

პირადი და სახელმწიფო უსაფრთხოება: სამოგადოების დამოკიდებულება და აღქმები





ევროკავშირი
საქართველოსთვის

Project funded by the European Union



სოციალური
სამართლიანობის
ხელშეწყობის
ფონდი



საქართველოს
ახალგაზრდა
იურისტთა
ასოციაცია

პირადი და სახელმწიფო უსაფრთხოება: საზოგადოების დამოკიდებულება და აღქმები 2022

ეს პუბლიკაცია შექმნილია ევროკავშირის მხარდაჭერით. მის შინაარსზე სრულად პასუხისმგებლები არიან CRRC-საქართველო, სოციალური სამართლიანობის ცენტრი და საქართველოს ახალგაზრდა იურისტთა ასოციაცია და შესაძლოა, რომ იგი არ გამოხატავდეს ევროკავშირის შეხედულებებს.

სარჩევი

შესავალი.....	5
მეთოდოლოგია	6
კვლევის შედეგების მოკლე შეჯამება.....	7
კვლევის შედეგები	11
ზოგადი მოსაზრება ქვეყანაში უსაფრთხოების მდგომარეობის მიმართ და დაცულობის აღქმა.....	12
ეთნიკური უმცირესობების წარმომადგენელთა აღქმა დაცულობასა და საფრთხეებზე	18
ინფორმირებულობა უსაფრთხოების ორგანოების შესახებ	19
დამოკიდებულება უსაფრთხოების სისტემის ძირითადი შემადგენელი ინსტიტუტების მიმართ	23
შინაგან საქმეთა სამინისტრო.....	27
თავდაცვის სამინისტრო	28
სახელმწიფო უსაფრთხოების სამსახური	30
შეხედულებები უსაფრთხოების სექტორსა და მარგინალურ ჯგუფებზე.....	32
წარმოდგენები სამხრეთ ოსეთისა და აფხაზეთის რეგიონებთან გამყოფი ხაზის მაცხოვრებლების მდგომარეობაზე.....	35
დასკვნა	38
დანართი: სიხშირის ცხრილები	40
II ბლოკი: ზოგადი კითხვები	41
III ბლოკი: მოსახლეობის ინფორმირებულობა უსაფრთხოების ორგანოების საქმიანობაზე	47
IV ბლოკი: მოსახლეობის აღქმები უსაფრთხოების ორგანოებზე.....	50
V ბლოკი: უსაფრთხოების სექტორი და მარგინალური ჯგუფები	55
VI ბლოკი: სამხრეთ ოსეთისა და აფხაზეთის რეგიონებთან გამყოფი ხაზის მცხოვრებლები.....	57

დიაგრამების სარჩევი

დიაგრამა 1: ზოგადად, რამდენად დასულად გრძნობთ თავს საქართველოში? (%)	12
დიაგრამა 2: ბარათზე მოცემული ჩამონათვალიდან რომელი წარმომადგენს საქართველოს უსაფრთხოებისთვის ყველაზე მაღალ რისკს? დაასახელეთ მაქსიმუმ სამი (%)	15
დიაგრამა 3: გთხოვთ, მითხრათ, ამ ორი მოსაზრებიდან რომელს ეთანხმებით? (%).....	17
დიაგრამა 4: გრძნობთ თუ არა, რომ საქართველოში თქვენი ეთნიკური ჯგუფის წარმომადგენელთა უსაფრთხოება დასულია? (%) (კითხვას უპასუხეს მხოლოდ ეთნიკური უმცირესობის წარმომადგენლებმა)	18
დიაგრამა 5: სხვადასხვა მოსაზრება არსებობს იმაზე, თუ რას ნიშნავს უსაფრთხოება. ახლა ჩამოგითვლით რამდენიმე ასეთ დებულებას და მითხარით, ამ ჩამონათვალიდან ყველაზე მეტად რომელი შეესაბამება თქვენს შეხედულებას. (%).....	20
დიაგრამა 6: რამდენად კარგად იცნობთ შემდეგი სახელმწიფო უწყებების საქმიანობას? (%).....	21
დიაგრამა 7: რამდენად გრძნობთ თქვენ ან თქვენი ოჯახის წევრები ყოველდღიურ ცხოვრებაში იმას, რომ უსაფრთხოების სამსახურები... თქვენ ამას გრძნობთ ყოველთვის, ზოგჯერ, თუ არასდროს? (%).....	24
დიაგრამა 8: რას მოილოქმედებთ, თუკი უსაფრთხოების სამსახურები თქვენს უფლებებს დაარღვევენ? (%)	25
დიაგრამა 9: გთხოვთ, მითხრათ, რამდენად ენდობით ან არ ენდობით ...? (%).....	26
დიაგრამა 10: თქვენი აზრით, რამდენად თავისუფალია საქართველოს შინაგან საქმეთა სამინისტრო პოლიტიკური/პარტიული გავლენებისგან? (%).....	28
დიაგრამა 11: თქვენი აზრით, რამდენად თავისუფალია საქართველოს თავდაცვის სამინისტრო პოლიტიკური/პარტიული გავლენებისგან? (%).....	29
დიაგრამა 12: რამდენად ეფექტურად იცავს სახელმწიფო უსაფრთხოების სამსახური (სუს)...? (%).....	30
დიაგრამა 13: თქვენი აზრით, ეთნიკური/რელიგიური უმცირესობის წარმომადგენლები ... იმაზე მეტად არიან წარმოდგენილნი, ვიდრე საჭიროა, სათანადოდ არიან წარმოდგენილნი, თუ იმაზე ნაკლებად, ვიდრე საჭიროა? (%)	32
დიაგრამა 14: ახლა ჩამოგითვლით რამდენიმე მოსაზრებას. გთხოვთ, მითხრათ, რამდენად ეთანხმებით ან არ ეთანხმებით თითოეულ მათგანს? (%)	34
დიაგრამა 15: თქვენი აზრით, რამდენად საკმარისია ან არ არის საკმარისი საქართველოს მთავრობის მიერ ადმინისტრაციულ საზღვრისპირა რეგიონებში მიღებული უსაფრთხოების ზომები? (%).....	36
დიაგრამა 16: რა უნდა გააკეთოს საქართველოს მთავრობამ გამყოფი ხაზის სოფლებში მცხოვრები მოქალაქეების უსაფრთხოების უზრუნველსაყოფად? (%)	37

შესავალი

„კვლევის, ადვოკატირებისა და ინკლუზიური დიალოგის გზით ანგარიშვალდებული და ადამიანის უფლებებზე ორიენტირებული უსაფრთხოების სექტორის მხარდაჭერის“ პროექტის ფარგლებში, რომელსაც „სოციალური სამართლიანობის ცენტრი“ პარტნიორობთან „საქართველოს ახალგაზრდა იურისტთა ასოციაციასთან“ და CRRC-საქართველოსთან ერთად ახორციელებს, CRRC-საქართველომ ჩაატარა მოსახლეობის გამოკითხვა პირადი და სახელმწიფო უსაფრთხოების შესახებ. გამოკითხვა 2022 წლის 27 მაისიდან 3 ივლისამდე პერიოდს მოიცავდა და მის ფარგლებში ჩატარდა 2 544 ინტერვიუ. კვლევის შედეგები წარმომადგენლობითია და, ცდომილების ფარგლებში, მათი განზოგადება შესაძლებელია საქართველოს სრულწლოვან მოსახლეობაზე, ასევე ასევე დედაქალაქის, სხვა ქალაქების, სოფლებისა და ეთნიკური უმცირესობებით მჭიდროდ დასახლებული არეალების მოსახლეობაზე.

პროექტის მთავარი მიზანი უსაფრთხოების სისტემის მონიტორინგის გაუმჯობესება და უსაფრთხოების სფეროში ადამიანის უფლებების სტანდარტების ამაღლებაა, რომელიც ანალიზის, ადვოკატირებისა და ცნობიერების გაზრდის პროგრამების გზით უნდა განხორციელდეს. ამ მიზნის მისაღწევად დაგეგმილი აქტივობების ნაწილია მოსახლეობაში არსებული დამოკიდებულებებისა და აღქმების კვლევა იმის გასაგებად, თუ რამდენად ინფორმირებულია მოსახლეობა უსაფრთხოების სახელმწიფო სისტემის შესახებ, რამდენად დაცულად გრძნობს თავს და რა წარმოდგენა აქვს საზოგადოების სხვა ჯგუფების დაცულობის თაობაზე.

წინამდებარე ანგარიში მოკლედ მიმოიხილავს კვლევის მეთოდოლოგიას და აჯამებს საქართველოს სრულწლოვანი მოსახლეობის გამოკითხვის შედეგებს შემდეგი საკითხების მიხედვით: საქართველოს მოსახლეობის ზოგადი მოსაზრება ქვეყანაში უსაფრთხოების მდგომარეობის მიმართ და დაცულობის აღქმა, მოსახლეობის ინფორმირებულობა სახელმწიფო უსაფრთხოების ორგანოების შესახებ, დამოკიდებულება უსაფრთხოების სისტემის ძირითადი შემადგენელი ინსტიტუტების მიმართ, შეხედულებები უსაფრთხოების სექტორსა და მარგინალურ ჯგუფებზე და წარმოდგენები სამხრეთ ოსეთისა და აფხაზეთის რეგიონებთან გამყოფი ხაზის მაცხოვრებლების მდგომარეობაზე.

მეთოდოლოგია

საქართველოს მოსახლეობის გამოკითხვა პირადი და სახელმწიფო უსაფრთხოების შესახებ 2022 წლის 27 მაისიდან 3 ივლისამდე პერიოდში ჩატარდა. კვლევა რამდენიმე ეტაპს მოიცავდა. პირველ რიგში, განისაზღვრა საკვლევო თემა და სოციალური სამართლიანობის ცენტრთან და საქართველოს ახალგაზრდა იურისტთა ასოციაციასთან მჭიდრო თანამშრომლობით შემუშავდა კითხვარი. შემდეგ გაკეთდა შერჩევა, ჩატარდა საპილოტე ინტერვიუები, რის მიხედვითაც გარკვეული ცვლილებები შევიდა კითხვარში, ამის შემდეგ კი დაიწყო სავლე სამუშაოები. კვლევის შედეგად მიღებული მონაცემები დამუშავდა (მონაცემთა ბაზა გაიწმინდა და შეინონა შერჩევის ალბათობისა და დემოგრაფიულ ჯგუფებში რესპონდენტების განაწილების მიხედვით) და გაანალიზდა.

კვლევამ მოიცვა ქვეყნის სრულწლოვანი მოსახლეობა, სამხრეთ ოსეთსა და აფხაზეთში მცხოვრები მოსახლეობის გარდა. მთლიანობაში გამოიკითხა 2 544 ადამიანი პირისპირ ინტერვიუს (CAPI - Computer Assisted Personal Interviewing) მეთოდით. შერჩევა წარმომადგენლობითი იყო საქართველოს, ასევე დედაქალაქის, სხვა ქალაქებისა და სოფლების მოსახლეობის და ეთნიკური უმცირესობებით (აზერბაიჯანული და სომხური უმცირესობებით) მჭიდროდ დასახლებული არეალების დონეზე, რაც იმას გულისხმობს, რომ ცდომილების ფარგლებში შესაძლებელია კვლევის შედეგების განზოგადება მითითებულ ჯგუფებზე. შერჩევის დროს გამოყენებული იყო სტრატეგიული კლასტერული დიზაინი. კლასტერები შეირჩა ზომის პროპორციული ალბათობით. შერჩეულ კლასტერებში შინამეურნეობები ალბათური პრინციპის დაცვით, სამარშრუტო შერჩევით შეირჩა, შინამეურნეობაში კი თითო რესპონდენტი - კიშის ცხრილის მიხედვით. ცდომილების საშუალო მაჩვენებელი ქვეყნის დონეზე 2.1%-ს შეადგენს.

ანგარიშში წარმოდგენილი ცხრილები და დიაგრამები „ექსელის“ პროგრამაშია მომზადებული. შესაბამისად, ამ პროგრამის დამრგვალების წესის გამო, რიგ შემთხვევაში პროცენტები შეიძლება 100-ად არ დაჯამდეს და მთელი რიცხვების შეკრებამ 99/101 პროცენტი შეადგინოს.

კვლევის შედეგების მოკლე შეჯამება

„კვლევის, ადვოკატირებისა და ინკლუზიური დიალოგის გზით ანგარიშვალდებული და ადამიანის უფლებებზე ორიენტირებული უსაფრთხოების სექტორის მხარდაჭერის“ პროექტის ფარგლებში, რომელსაც სოციალური სამართლიანობის ცენტრი პარტნიორ ორგანიზაციებთან, „საქართველოს ახალგაზრდა იურისტთა ასოციაციასთან“ და „კავკასიის კვლევითი რესურსების ცენტრთან“ (CRRC-საქართველო) ერთად ახორციელებს, CRRC-საქართველომ ჩაატარა საქართველოს სრულწლოვანი მოსახლეობის გამოკითხვა პირადი და სახელმწიფო უსაფრთხოების საკითხების შესახებ. გამოკითხვის საველე სამუშაოები 2022 წლის 27 მაისიდან 3 ივლისამდე პერიოდში ჩატარდა და ჯამში 2 544 სრულწლოვანი ადამიანი გამოკითხა. კვლევის შედეგების განზოგადება, ცდომილების ფარგლებში, შესაძლებელია როგორც საქართველოს მთლიან მოსახლეობაზე, ასევე დედაქალაქის, სხვა ქალაქების, სოფლებისა და ეთნიკური უმცირესობებით მჭიდროდ დასახლებული არეალების მოსახლეობაზე.

გამოკითხვის შედეგად გამოვლინდა, რომ მოსახლეობის მიერ ქვეყანაში არსებული მდგომარეობის შეფასება არაერთგვაროვანია. მოსახლეობის 38 პროცენტი მიიჩნევს, რომ ქვეყანა სწორი მიმართულებით მიდის, მესამედი არასწორად აფასებს ქვეყნის კურსს, ხოლო მეხუთედისთვის საქართველო არ იცვლება. დაცულობის შეგრძნება მეტი ან ნაკლები ინტენსივობით უმრავლესობას (69%) აქვს. კაცები, საჯარო სექტორში დასაქმებული ადამიანები, სოფლებში მცხოვრებნი, ხელისუფლების მხარდამჭერი არხების მაყურებლები და მმართველი პარტიის მომხრეები თავს მეტად დაცულად გრძნობენ. საინტერესოა, რომ 2012 წელთან შედარებით ამჟამად დაცულობის შეგრძნება მოსახლეობის მესამედისთვის არ შეცვლილა, ხოლო 38 პროცენტი ახლა უფრო დაცულად გრძნობს თავს.

რაც შეეხება უსაფრთხოებისთვის ყველაზე მაღალი რისკის აღქმას, ორი ყველაზე მნიშვნელოვანი ამ მხრივ, რაც მოსახლეობის დაახლოებით ნახევარმა დაასახელა, სიღარიბე და რუსეთიდან მომდინარე სამხედრო აგრესიის შესაძლებლობაა. ასევე, საინტერესოა, რომ მოსახლეობის მეხუთედზე მეტი საფრთხედ რუსეთ-უკრაინის ომს, კრიმინალსა და ბუნებრივ კატასტროფებს მიიჩნევს. საინტერესოა, რომ მთლიანობაში მოსახლეობის დაახლოებით ნახევარი ქვეყნის მიერ უსაფრთხოების რისკებთან გამკლავებას დადებითად აფასებს. ეს შეფასება დადებითია მათ შემთხვევაშიც, ვინც მთავარ რისკად რუსეთ-უკრაინის ომი დაასახელა. თუმცა, შეფასება უარყოფითისკენ იხრება მათ შემთხვევაში, ვისი აზრითაც, საქართველოს უსაფრთხოების მთავარი რისკი სიღარიბეა.

მიუხედავად მოსახლეობის მნიშვნელოვანი წილის მიერ ქვეყანაში არსებული ზოგადი უსაფრთხოების მდგომარეობის დადებითი შეფასებებისა, დიდი უმრავლესობა (69%) თანხმდება იმაზე, რომ

საქართველოს უსაფრთხოების სისტემაში მნიშვნელოვანი ხარვეზებია და აუცილებელ რეფორმებს საჭიროებს.

რაც შეეხება ეთნიკურ უმცირესობებს, მათი 73 პროცენტის თქმით, საქართველოში მათი ეთნიკური ჯგუფის უსაფრთხოება დაცულია და მხოლოდ ცამეტი პროცენტია, ვინც ნაკლებად დაცულად გრძნობს თავს. ამ უკანასკნელთა აზრით, საფრთხე უმეტესად რუსეთიდან და აზერბაიჯანიდან მომდინარეობს. ხოლო თუ საკუთრივ რა საფრთხეს ხედავენ უმცირესობები მათი ეთნიკური ჯგუფისთვის საქართველოში, ეს პასუხები დასახელებულ საფრთხის წყაროებთან თანხვედრაში არ არის. სამი ყველაზე ხშირად დასახელებული პასუხია: საკუთარი ენის დაკარგვის საფრთხე, პოლიციისა და სხვა ორგანოების მხრიდან გადაჭარბებული კონტროლი და დასჯა და სოციალური დახმარების მოხსნის შიში.

უსაფრთხოება მოსახლეობისთვის, პირველ რიგში, სამხედრო უსაფრთხოებას და ადამიანების ფიზიკურ დაცულობას უკავშირდება. პოლიტიკური სტაბილურობა და ეკონომიკური უსაფრთხოება მომდევნო მნიშვნელოვანი განზომილებებია. ამის შესაბამისად, უსაფრთხოებაზე პასუხისმგებელ სახელმწიფო უწყებებამ მოსახლეობა შინაგან საქმეთა და თავდაცვის სამინისტროებს, ასევე სახელმწიფო უსაფრთხოების სამსახურებს მიიჩნევს.

ამ უწყებების საქმიანობის შესახებ მოსახლეობის დაახლოებით ნახევარი თავს ინფორმირებულად არ მიიჩნევს. ინფორმირებულობის აღქმა განსაკუთრებით დაბალია სახელმწიფო უსაფრთხოების სამსახურისა და ეროვნული უსაფრთხოების საბჭოს მიმართ. მოსახლეობის ინფორმაციის წყარო ძირითადად ტელევიზია და სოციალური ქსელებია. ქვეყნის უსაფრთხოებასთან დაკავშირებული ოთხი უწყების ფუნქციების შესახებ კითხვებზე მოსახლეობის მნიშვნელოვანი ნაწილი უმეტესად სწორად პასუხობს. საინტერესოა, რომ ყველა ამ უწყების შემთხვევაში, მოსახლეობის საკმაოდ დიდი წილი მათ ფუნქციად მოქალაქეების დაცვას ასახელებს. ფუნქციების შემთხვევაშიც ნაკლებია ინფორმაცია სახელმწიფო უსაფრთხოების სამსახურისა და ეროვნული უსაფრთხოების საბჭოს მიმართ. მაგალითად, ანალიტიკური საქმიანობა, რაც ოთხივე უწყების მუშაობის მნიშვნელოვანი კომპონენტია მოსახლეობის ძალიან მცირე ნაწილმა დაასახელა, რაც ისევ მათ ნაკლებ ინფორმირებულობას ადასტურებს.

რაც შეეხება უსაფრთხოებაზე პასუხისმგებელი უწყებების მიმართ დამოკიდებულებას, მოსახლეობის უმრავლესობა ყოველდღიურ ცხოვრებაში მათ კონტროლსა და ჩარევას არ გრძნობს. მოსახლეობის ნახევარზე მეტი და, ზოგ შემთხვევაში, უფრო დიდი უმრავლესობა ამბობს, რომ უსაფრთხოების სამსახურები მათ სატელეფონო საუბრებს არ უსმენენ, სოციალურ ქსელებს არ აკონტროლებენ, ინფორმატორების ან თვალთვალის საშუალებით არ აკონტროლებენ. თუმცა, ჩამოთვლილთაგან

ადამიანების შედარებით მეტმა წილმა (36%) თქვა, რომ მათ სატელეფონო საუბრებს ყოველთვის ან ზოგჯერ უსმენენ.

უსაფრთხოების სამსახურების მიერ უფლებების დარღვევების შემთხვევაში, მოსახლეობის მესამედი ადამიანის უფლებებზე მომუშავე ორგანიზაციებს მიმართავს. მეორე ყველაზე ხშირი პასუხი ამ კითხვაზე, რასაც მოსახლეობის მეათედზე მეტი ამბობს, არის: მოვითმენ და ხმას არ ამოვიღებ, რადგან უბრალო ადამიანებისთვის ამის წინააღმდეგ ბრძოლა შეუძლებელია.

კონკრეტული უწყებების მიმართ კითხვებში გამოვლინდა, რომ მოსახლეობის დიდ ნაწილს საკმაოდ დადებითი დამოკიდებულება აქვს, მაგალითად, უმრავლესობა ნაწილობრივ ან სრულად ენდობა თავდაცვის, შინაგან საქმეთა სამინისტროსა და სახელმწიფო უსაფრთხოების სამსახურს. ამ უწყებების მუშაობას მოსახლეობის ნახევარზე მეტი ან, სახელმწიფო უსაფრთხოების სამსახურის შემთხვევაში, 40 პროცენტზე მეტი, ეფექტურად აფასებს. სამი დემოკრატიული ღირებულება, რაც სამივე უწყებას სრულად ან ნაწილობრივ ახასიათებს, პატრიოტიზმი, პროფესიონალიზმი და ადამიანის უფლებების პატივისცემაა. თუმცა, ამავდროულად მოსახლეობის 40 პროცენტი ან მეტი ამ უწყებებს პოლიტიკური/პარტიული გავლენებისგან თავისუფლად არ მიიჩნევს.

რაც შეეხება უსაფრთხოების სექტორსა და მარგინალურ ჯგუფებს, მოსახლეობის დიდი უმრავლესობა მიიჩნევს, რომ შინაგან საქმეთა სამინისტრო და სახელმწიფო უსაფრთხოების სამსახური ეთნიკურ/რელიგიურ უმცირესობებს თანასწორად ეპყრობა. მოსახლეობის ნახევარმა ვერ გასცა პასუხი კითხვას 2012 წლის შემდეგ ეთნიკური/რელიგიური უმცირესობების მიმართ გამოვლენილი უსამართლობის შესახებ და, 16 პროცენტის თქმით, ასეთი რამ ამ პერიოდში არ მომხდარა.

თავად ეთნიკური/რელიგიური უმცირესობების მიმართ დამოკიდებულებაც დადებითია. მოსახლეობის დიდი უმრავლესობა ეთანხმება მოსაზრებას, რომ ეთნიკური/რელიგიური უმცირესობები საქართველოში უცხოები არ არიან (88%) და სახელმწიფო სრულად უნდა იცავდეს მათ უფლებებს (90%) და მეტი ძალისხმევა გასწიოს მათ სოციალურ-პოლიტიკურ ცხოვრებაში ჩასართავად (70%). მეორეს მხრივ, მოსახლეობის დაახლოებით 40 პროცენტი მიიჩნევს, რომ ეთნიკური/რელიგიური უმცირესობები სათანადოდ არიან წარმოდგენილნი პარლამენტში, აღმასრულებელ თუ ადგილობრივ ხელისუფლებაში, პოლიტიკურ პარტიებსა და მედიაში.

თუმცა, მოსახლეობის დაახლოებით მეოთხედი ამ შემთხვევაში ფიქრობს, რომ უმცირესობები იმაზე ნაკლებად არიან წარმოდგენილნი, ვიდრე საჭიროა. ამ კითხვებზე მოსახლეობის ასევე მეოთხედს ან მეტს პასუხი არ აქვს.

მოსახლეობის ინფორმირებულობა საკმაოდ დაბალია სამხრეთ ოსეთისა და აფხაზეთის რეგიონებთან გამყოფი ხაზის მიმდებარე სოფლებში არსებულ ვითარებაზე. ამასთანავე, უმრავლესობა მიიჩნევს, რომ საქართველოს მთავრობის მიერ მიღებული უსაფრთხოების ზომები საკმარისი არ არის და მთავრობამ უნდა გაამკაცროს კონტროლი გამყოფი ხაზის გარშემო ადმინისტრაციულ საზღვარზე და გააძლიეროს პოლიციის მუშაობა ამ რეგიონებში მოსახლეობის უსაფრთხოების დასაცავად.



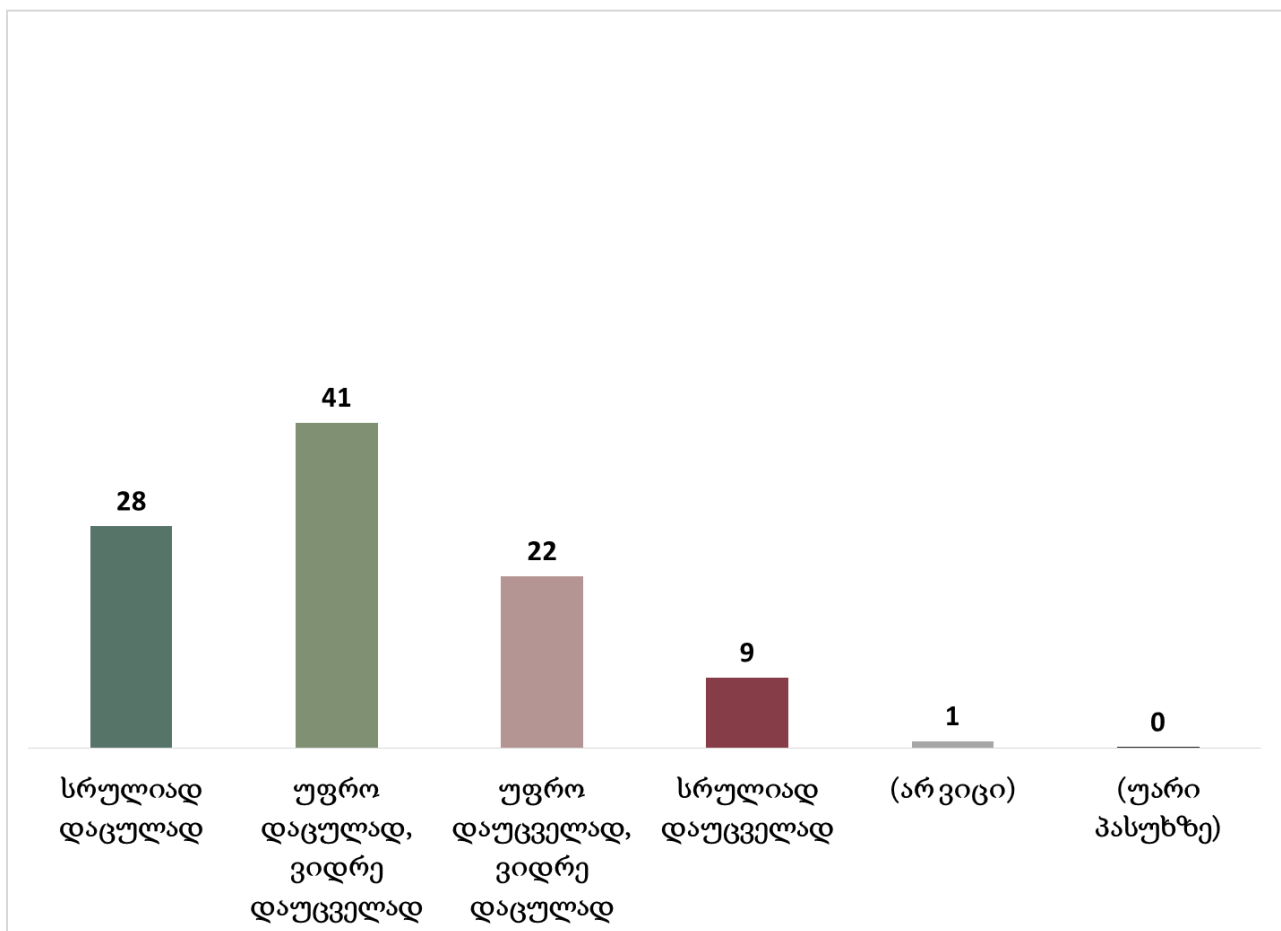
კვლევის შედეგები

მოსახლეობის გამოკითხვა პერსონალური და სახელმწიფო უსაფრთხოების შესახებ რამდენიმე საკითხს მოიცავს: მოსახლეობის ზოგად მოსაზრებებს ქვეყანაში უსაფრთხოების მდგომარეობის მიმართ და მათი დაცულობის აღქმას, ინფორმირებულობას უსაფრთხოების სახელმწიფო ინსტიტუტების შესახებ, კერძოდ: საქართველოს შინაგან საქმეთა სამინისტროს, თავდაცვის სამინისტროს, უშიშროების საბჭოსა და სახელმწიფო უსაფრთხოების სამსახურის (სუს) შესახებ, დამოკიდებულებას ამ ინსტიტუტების მიმართ და უფრო კონკრეტულად წარმოდგენებს უმცირესობებისა და მარგინალური ჯგუფების დაცულობის შესახებ, ასევე, მათ აღქმას იმისა, თუ რა ვითარებაა სამხრეთ ოსეთისა და აფხაზეთის რეგიონებთან გამყოფი ხაზის პირა სოფლებში და რა უნდა გააკეთოს მთავრობამ ადგილზე უსაფრთხოების უზრუნველსაყოფად.

ზოგადი მოსაზრება ევყანაში უსაფრთხოების მდგომარეობის მიმართ და დაცულობის აღქმა

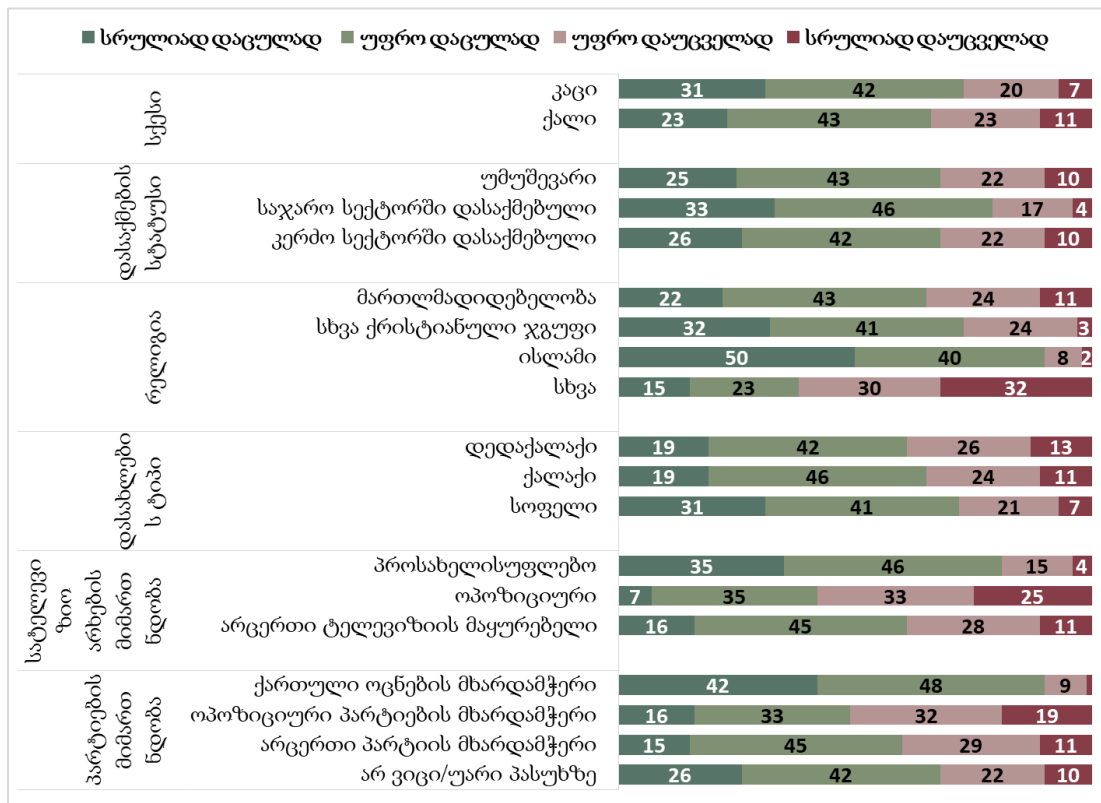
მოსახლეობის მიერ ქვეყანაში არსებული უსაფრთხოების მდგომარეობის შეფასებამდე, რესპონდენტებს ქვეყნის მიმართულების შეფასება სთხოვეს. მოსახლეობის 38 პროცენტმა თქვა, რომ საქართველო სწორი მიმართულებით მიდის, მესამედი (33%) ქვეყნის მიმართულებას არასწორად აღიქვამს, მეხუთედი (20%) მიიჩნევს, რომ საქართველო განვითარების კურსი არ იცვლება, ხოლო დაახლოებით მეათედს ამაზე პასუხი არ აქვს (9% არ ვიცი/უარი პასუხზე).

რაც შეეხება დაცულობის შეგრძნებას, თუ რამდენად დაცულად გრძნობენ ადამიანები თავს საქართველოში, მოსახლეობის უმრავლესობა (69%) ამბობს, რომ თავს სრულიად დაცულად (28%) ან უფრო დაცულად გრძნობს, ვიდრე დაუცველად (41%). მოსახლეობის მეხუთედზე მეტი (22%) თავს უფრო დაუცველად გრძნობს საქართველოში, ვიდრე დაცულად, ხოლოცხრა პროცენტმა აღნიშნა, რომ სრულიად დაუცველად გრძნობს თავს.



დიაგრამა 1: ზოგადად, რამდენად დაცულად გრძნობთ თავს საქართველოში? (%)

რესპონდენტის სქესი, დასაქმების სტატუსი, რელიგია, საცხოვრებლის ტიპი, კონკრეტული ტელევიზიისა და პოლიტიკური პარტიის მიმართ ნდობა გარკვეულწილად პროგნოზირებს ზოგადი უსაფრთხოების განცდას. კერძოდ, თავს უფრო დაცულად გრძნობენ კაცები, ქალებთან შედარებით; საჯარო სექტორში დასაქმებული ადამიანები, კერძო სექტორში დასაქმებულ და უმუშევარ ადამიანებთან შედარებით; ისლამის მიმდევრები, მართლმადიდებლებთან შედარებით; სოფლად მცხოვრები ადამიანები, დედაქალაქის მაცხოვრებლებთან შედარებით. დაცულობის განცდა უფრო ნაკლებია ოპოზიციური მედიის მაყურებლებში და მათში, ვინც საერთოდ არ უყურებს ტელევიზიას, იმ ადამიანებთან შედარებით, ვინც უპირატესობას ხელისუფლების მხარდამჭერ ტელევიზიებს ანიჭებს. ასევე, მმართველი პარტიის მხარდამჭერებთან შედარებით, ნაკლებად უსაფრთხოდ გრძნობენ თავს ოპოზიციური პარტიების მხარდამჭერები და ისინი, ვინც არცერთ პარტიას უჭერს მხარს.¹



დიაგრამა 2: ზოგადად, რამდენად დაცულად გრძნობთ თავს საქართველოში? (% , განსხვავებები მოსახლეობის სხვადასხვა ჯგუფს შორის)

¹ უსაფრთხოების განცდის თვალსაზრისით ჯგუფთა შორის განსხვავების გამოვლენისთვის გამოვიყენეთ ორდინალური ლოგისტიკური რეგრესიული ანალიზი. პრედიქტორებისგან შედგენილი რეგრესიული მოდელი მოიცავდა რესპონდენტის სქესს, ასაკს, დასაქმების სტატუსს, განათლებას, ეთნიკურ წარმომავლობას, რელიგიურ მიკუთვნებულობას, რელიგიურ პრაქტიკებში ჩართულობის სიხშირეს, ეკონომიკურ მდგომარეობას, იძულებით გადაადგილებული პირის სტატუსს, საცხოვრებელი ადგილის ტიპს, ინფორმაციის მიღების მთავარ წყაროს, ტელევიზიებისა და პოლიტიკური პარტიების მიმართ ნდობას. ანგარიშში მოყვანილია ინფორმაცია მხოლოდ სტატისტიკურად მნიშვნელოვანი განსხვავებების შესახებ.

საინტერესოა, რომ მოსახლეობის დაახლოებით მესამედისთვის (32%) დაცულობის შეგრძნება 2012 წლის შემდეგ არ შეცვლილა, მეტი წილი (38%) თავს 2012 წელთან შედარებით ახლა უფრო დაცულად გრძნობს, ხოლო მოსახლეობის მეოთხედზე (26%) თავს ახლა უფრო დაუცველად გრძნობს.

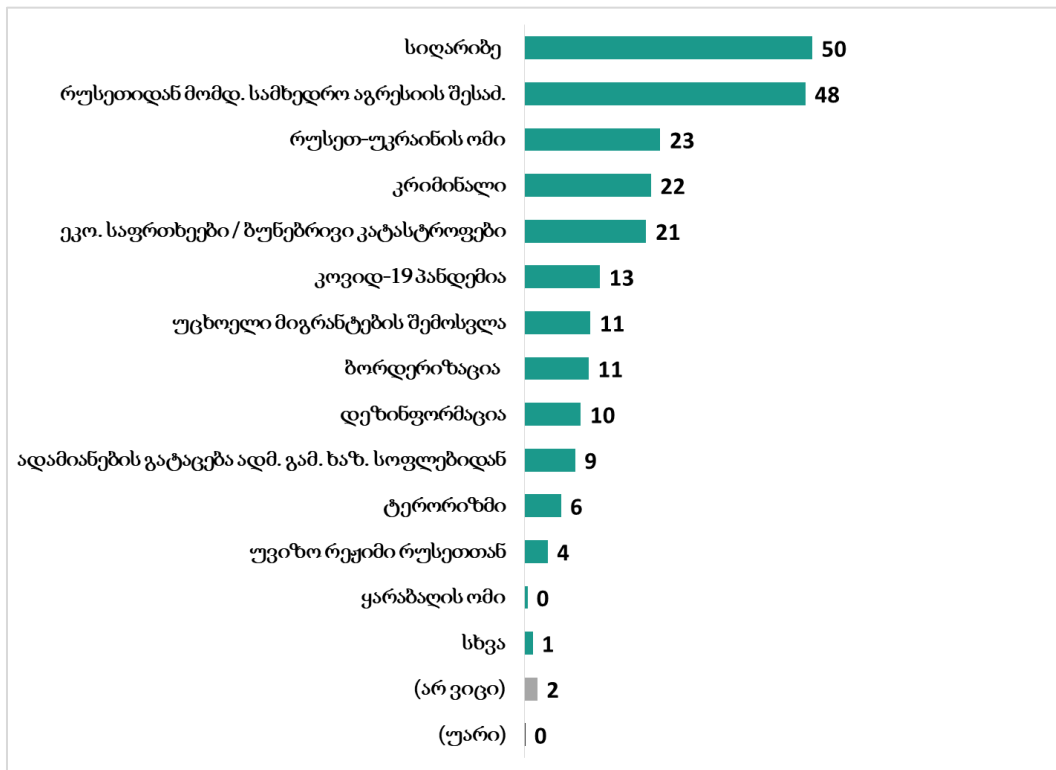
ჯგუფების მიხედვით თუ შევხედავთ, 2012 წლამდე პერიოდთან შედარებით ქალები, ოპოზიციური მედიის მაყურებლები და ოპოზიციური პარტიის ან არაპარტიული მოქალაქეები უფრო მეტი ალბათობით ამბობენ, რომ მათი უსაფრთხოების განცდა შემცირდა. კითხვაზე, 2012 წლამდე პერიოდთან შედარებით, ამჟამად, უფრო მეტად, უფრო ნაკლებად თუ უცვლელად უსაფრთხოდ გრძნობთ თავს, ქალების 30 პროცენტი, ხოლო კაცების 25 პროცენტი აღნიშნავს, რომ ამჟამად უფრო ნაკლებად დაცულად გრძნობს თავს. ოპოზიციურად განწყობილი ტელეარხების მაყურებლების 56 პროცენტი აღნიშნავს, რომ მისი უსაფრთხოების განცდა შემცირდა, ხოლო ასე თვლის პროსახელისუფლებო ტელევიზიის მაყურებელთა მხოლოდ 17 პროცენტი. ასევე, ოპოზიციური პარტიის მხარდამჭერების თითქმის ნახევარი (46%) მიუთითებს, რომ 2012 წლამდე პერიოდთან შედარებით ნაკლებად დაცულად გრძნობს თავს მაშინ, როცა ქართული ოცნების მხარდამჭერთა მეთაფი (10%) უსაფრთხოების განცდის შესუსტებას განიცდის.

ასევე, საინტერესოა, რომ რაც უფრო მაღალია ოჯახის მატერიალური კეთილდღეობის მაჩვენებელი, მით უფრო მეტია ალბათობა იმისა, რომ რესპონდენტის დაცულობის განცდა არ შეცვლილა 2012 წლამდე პერიოდთან მიმართებით.

გამოკითხვამ სცადა, მოსახლეობისგან გაეგო, თუ რამდენად განსაზღვრავს რამდენიმე ფაქტორი, მაგალითად: პოლიციის შენობის სიახლოვე ან უსაფრთხოების სამსახურებისთვის მიმართვის ცოდნა და შესაძლებლობა დაცულობის შეგრძნებას. ოთხი შესაძლო მიზეზიდან, რომელზეც რესპონდენტებს ჰკითხეს, საფრთხის შემთხვევაში ამ მიზეზით თუ გრძნობდა თავს დაცულად, მოსახლეობის ყველაზე დიდი წილი, უმრავლესობა (67%), დაეთანხმა იმას, რომ დაცულია, რადგანაც იცის, როგორ მიმართოს უსაფრთხოების სამსახურებს და ეს არ გაუჭირდება. მოსახლეობის დაახლოებით ნახევარი (49%) აცხადებს, რომ თავს დაცულად გრძნობს იმის გამო, რომ მის გარშემო მცხოვრებმა ხალხმა კარგად იცის, კრიზისულ სიტუაციაში როგორ მოიქცეს. ნახევარზე ნაკლები (45%) დაცულად პოლიციის განყოფილების სიახლოვეში ცხოვრების გამო გრძნობს. როგორც აღმოჩნდა, მოსახლეობაში დაცულობის გრძნობას ყველაზე ნაკლებად მათ საცხოვრებელთან უსაფრთხო თავშესაფრების (ბუნკერების) არსებობა იწვევს, დიდ უმრავლესობას (84%) საფრთხის შემთხვევაში ე.წ. „ბუნკერების“ იმედი არ აქვს.

რაც შეეხება მოსახლეობის აღქმას იმაზე, თუ რა წარმოადგენს საქართველოს უსაფრთხოებისთვის ყველაზე მაღალ რისკს, მოსახლეობის ნახევარმა უსაფრთხოებისთვის ყველაზე მაღალ რისკად სიღარიბე დაასახელა. რუსეთიდან მომდინარე სამხედრო აგრესიის შესაძლებლობა მეორე ყველაზე

ხშირად დასახელებული პასუხი იყო, იგი მოსახლეობის 48 პროცენტმა ჩათვალა უსაფრთხოების ყველაზე მაღალ რისკად. რისკების ტოპ ხუთეულში ასევე მოხვდა რუსეთ-უკრაინის ომი (23%), კრიმინალი (22%) და ეკოლოგიური საფრთხეები/ბუნებრივი კატასტროფები (21%). საინტერესოა, რომ მოსახლეობის მეათედმა უსაფრთხოებისთვის ყველაზე მაღალ რისკად დეზინფორმაცია დაასახელა. ეს პასუხი უფრო მეტმა აირჩია, ვიდრე ადამიანების გატაცება ადმინისტრაციულ გამყოფ ხაზთან მდებარე სოფლებიდან (9%) ან ტერორიზმი (6%).²



დიაგრამა 3: ბარათზე მოცემული ჩამონათვალიდან რომელი წარმოადგენს საქართველოს უსაფრთხოებისთვის ყველაზე მაღალ რისკს? დაასახელეთ მაქსიმუმ სამი (%)

სიღარიბის, როგორც უსაფრთხოების ყველაზე მაღალი რისკის დასახელების ალბათობას გარკვეულწილად პროგნოზირებს რესპონდენტის ასაკი, რელიგიურობა და პოლიტიკური პარტიების მიმართ ნდობა. 18-34 წლის ახალგაზრდები უფრო ხშირად (58%) ასახელებენ სიღარიბეს, როგორც უსაფრთხოების მთავარ რისკ ფაქტორს, ვიდრე 55 წლის და უფროსი ადამიანები (46%). საინტერესოა, რომ ადამიანები, რომლებმაც არ იციან ან არ ასახელებენ მათთვის ყველაზე სანდო პოლიტიკურ პარტიას, უფრო ხშირად (62%) მიუთითებენ სიღარიბეზე, როგორც მთავარ რისკ ფაქტორზე, ვიდრე ოპოზიციური (52%) ან არცერთი (51%) პარტიის მხარდამჭერები. ყველაზე

² ამ კითხვაზე რესპონდენტებს მაქსიმუმ სამი პასუხის დასახელება შეეძლოთ, ამიტომაც პასუხების პროცენტული მაჩვენებლების ჯამი 100%-ს არ შეადგენს.

ნაკლებად სიღარიბეს, როგორც ქვეყნის უსაფრთხოების მთავარ რისკს, ასახელებენ ქართული ოცნების მხარდამჭერები (40%). სიღარიბის, როგორც მთავარი რისკ ფაქტორის დასახელების ალბათობაზე გავლენას არ ახდენს რესპონდენტის სქესი, ეთნიკური და რელიგიური კუთვნილება, საცხოვრებელი ადგილის ტიპი, ოჯახის მატერიალური სიმდიდრის ინდექსი, განათლება, დასაქმება და კონკრეტული ტელევიზიებისადმი მხარდაჭერა.

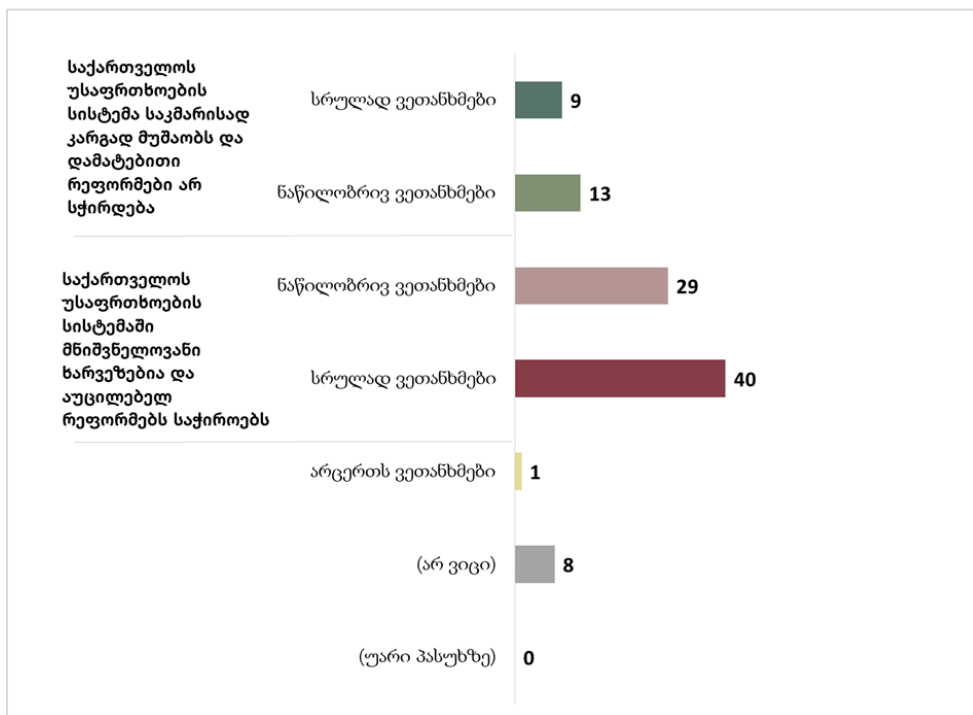
რუსეთის სამხედრო აგრესიის ქვეყნის უსაფრთხოების მთავარ რისკად დასახელების ალბათობას გარკვეულწილად პროგნოზირებს რესპონდენტის რელიგიური მიკუთვნებულობა და პოლიტიკური პარტიების მიმართ ნდობა. კერძოდ, მართლმადიდებლები (54%), სხვა ქრისტიანულ ჯგუფებზე (16%) და ისლამის მიმდევრებზე (32%) უფრო ხშირად ასახელებენ რუსეთის სამხედრო აგრესიას უსაფრთხოების მთავარ რისკ ფაქტორად. რაც შეეხება პოლიტიკური პარტიების მიმართ ნდობას, რუსეთის სამხედრო აგრესიას ქვეყნის მთავარ რისკ ფაქტორად ყველაზე ხშირად ასახელებენ ოპოზიციური პარტიის მხარდამჭერები (56%) და ისინი, ვინც არცერთ პარტიას ენდობა (55%), შედარებით იშვიათად ქართული ოცნების მხარდამჭერები (51%) და ყველაზე იშვიათად ის ადამიანები, რომლებმაც არ იციან ან თავი შეიკავეს მათთვის სანდო პარტიის დასახელებისაგან (36%).

რაც შეეხება *რუსეთ-უკრაინის ომის* უსაფრთხოების მთავარ რისკად დასახელებას, ამ თვალსაზრისით სხვადასხვა დემოგრაფიული მახასიათებლის მქონე რესპონდენტები ერთმანეთისაგან არ განსხვავდებიან. მხოლოდ ინფორმაციის მიღების მთავარი წყარო პროგნოზირებს იმას, თუ რამდენად მიიჩნევს რესპონდენტი აღნიშნულ საკითხს მთავარ რისკად. კერძოდ, ადამიანები, რომლებიც ინფორმაციას ძირითადად გარშემომყოფებისგან იღებენ (28%), მათთან შედარებით, ვინც ამ მიზნით სოციალური მედიას (23%) ან ტელევიზიას (21%) მოიხმარს, უფრო ხშირად ასახელებენ რუსეთ-უკრაინის ომს, როგორც ქვეყნისთვის მთავარ საფრთხეს.

უსაფრთხოების რისკების დასახელებასთან ერთად, მოსახლეობას ჰკითხეს, მათი აზრით, რამდენად კარგად ან ცუდად ახერხებს საქართველო ამ რისკებისგან თავის დაცვას. შეიძლება, ითქვას, რომ მოსახლეობის აზრი თითქმის შუაზე გაიყო, 49%-ის აზრით, საქართველო თავის დაცვას უფრო კარგად ან ძალიან კარგად ახერხებს; 44 პროცენტი ფიქრობს, რომ საქართველო უფრო ცუდად ან ძალიან ცუდად იცავს თავს ამ რისკებისგან, ხოლო შვიდი პროცენტი პასუხის გაცემისგან თავს იკავებს. ყველაზე ხშირად დასახელებულ სამ რისკს რომ შევხედოთ, რესპონდენტები, რომლებიც მიიჩნევენ, რომ მთავარი საფრთხე სიღარიბეა, უმეტესად ფიქრობენ, რომ ქვეყანა ამ საფრთხეს უფრო ცუდად უმკლავდება, ვიდრე კარგად. სტატისტიკურად სანდოდ არ განსხვავდება საქართველოს მიერ რუსეთის სამხედრო აგრესიასთან გამკლავების კარგად ან ცუდად შეფასების მაჩვენებელი, ხოლო

რესპონდენტები, რომლებიც მიიჩნევენ, რომ მთავარი საფრთხე რუსეთ-უკრაინის ომია, საქართველოს მიერ ამ საფრთხესთან გამკლავების შესაძლებლობებს უფრო კარგად აფასებენ, ვიდრე ცუდად.³

მოსახლეობის მხრიდან საქართველოს უსაფრთხოების სისტემის ზოგადი მდგომარეობის შეფასებისთვის რესპონდენტებს ორ მოსაზრებას შორის არჩევანის გაკეთება სთხოვეს. მოსახლეობის დიდი უმრავლესობა (69%) დაეთანხმა მოსაზრებას, რომ საქართველოს უსაფრთხოების სისტემაში მნიშვნელოვანი ხარვეზებია და აუცილებელ რეფორმებს საჭიროებს, მათ შორის 40 პროცენტი სრულად დაეთანხმა ამ მოსაზრებას. მოსახლეობის მეოთხედზე ნაკლები (22%) ეთანხმება მოსაზრებას, რომ საქართველოს უსაფრთხოების სისტემა საკმარისად კარგად მუშაობს და დამატებითი რეფორმები არ სჭირდება.



დიაგრამა 4: გთხოვთ, მითხრათ, ამ ორი მოსაზრებიდან რომელს ეთანხმებით? (%)

უსაფრთხოების სისტემებში ხარვეზის არსებობისა და რეფორმის საჭიროების დასახელების ალბათობას გარკვეულწილად პროგნოზირებს რესპონდენტის რელიგია და კონკრეტული ტელევიზიისა და პოლიტიკური პარტიის მიმართ ნდობა. მართლმადიდებლები, სხვა ქრისტიანულ ჯგუფებზე და ისლამის მიმდევრებზე მეტი ალბათობით უჭერენ მხარს რეფორმებს უსაფრთხოების

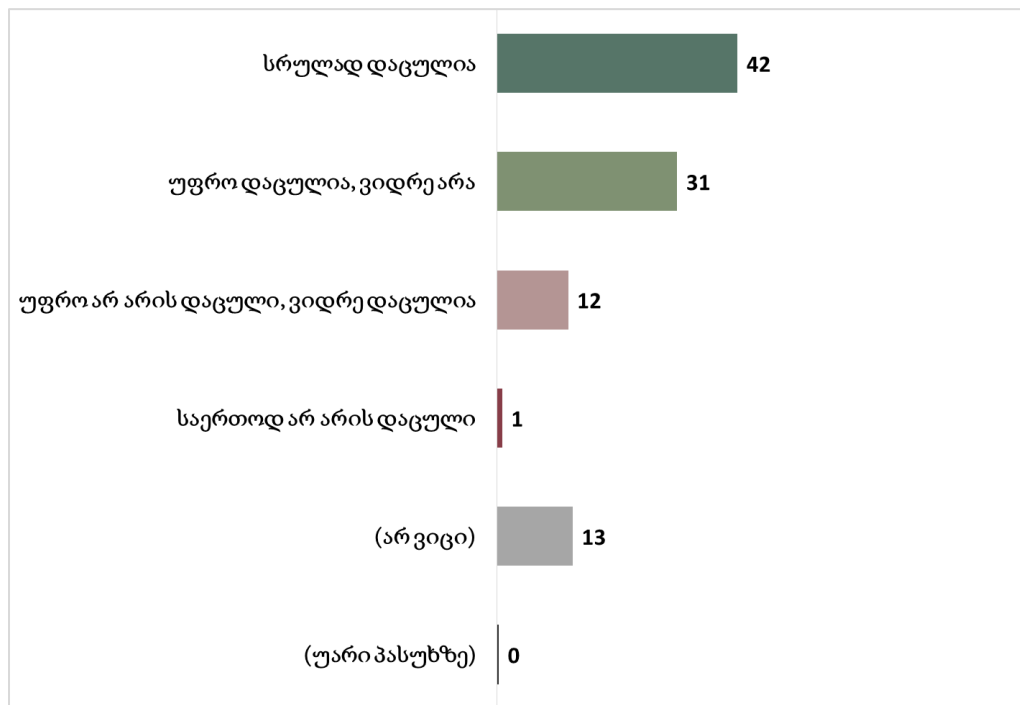
³ უსაფრთხოების მთავარ რისკებთან ქვეყნის გამკლავების შესაძლებლობის შეფასებისთვის გამოვიყენეთ მულტიომინალური რეგრესიული ანალიზი, რომელიც პროგნოზირებს იმას, თუ რამდენად ცუდად ან კარგად მართავს ქვეყანა საფრთხეებს. ინტერპრეტაციის გამარტივების მიზნით კატეგორიაში „ცუდად უმკლავდება“ გაერთიანებულია პასუხები „ძალიან ცუდად“ და „უფრო ცუდად, ვიდრე კარგად“, ხოლო კატეგორიაში „კარგად“ გაერთიანებულია პასუხები „ძალიან კარგად“ და „უფრო კარგად, ვიდრე ცუდად“.

სისტემებში. რეფორმების საჭიროებას ყველაზე მეტად ხედავენ ოპოზიციური ტელეარხების მაყურებლები და ისინი, ვინც საერთოდ არ იყენებენ ტელევიზიას, ვიდრე პროსახელისუფლებო ტელევიზიის მაყურებლები. უსაფრთხოების სისტემაში ხარვეზებს და რეფორმის საჭიროებას შედარებით ნაკლებად ხედავენ ქართული ოცნების მხარდამჭერები, ვიდრე ისინი, ვინც არცერთ პარტიას ან ოპოზიციურ პარტიებს უჭერს მხარს. თუმცა, სახელისუფლებო პარტიის მხარდამჭერებს შორისაც კი უმრავლესობა (63%) ეთანხმება რეფორმების საჭიროებას უსაფრთხოების სისტემებში.

ეთნიკური უმცირესობების წარმომადგენელთა აღქმა დაცულობასა და საფრთხეებზე

ეთნიკური უმცირესობების წარმომადგენლებს, ეთნიკურად სომხებსა და აზერბაიჯანელებს, დამატებით ჰკითხეს, თუ რამდენად დაცულად მიიჩნევენ მათი ეთნიკური ჯგუფის უსაფრთხოებას საქართველოში, ყველაზე მეტად ვისგან და რა ტიპის საფრთხეს გრძნობენ.

ეთნიკური უმცირესობების წარმომადგენელთა დიდი უმრავლესობის (73%) თქმით, მათი ეთნიკური ჯგუფის უსაფრთხოება საქართველოში დაცულია (უფრო დაცულია, ვიდრე დაუცველი და სრულიად დაცული). აქედან 42 პროცენტი მიიჩნევს, რომ უსაფრთხოება სრულიად დაცულია. ეთნიკური უმცირესობების მხოლოდ მეთექვსმეტე ცოტა მეტი (13%) ამბობს, რომ საქართველოში ეთნიკური უმცირესობების წარმომადგენელთა უსაფრთხოება უფრო დაუცველია, ვიდრე დაცულია ან სრულად დაუცველია.



დიაგრამა 5: გრძნობთ თუ არა, რომ საქართველოში თქვენი ეთნიკური ჯგუფის წარმომადგენელთა უსაფრთხოება დაცულია? (%) (კითხვას უპასუხეს მხოლოდ ეთნიკური უმცირესობის წარმომადგენლებმა)

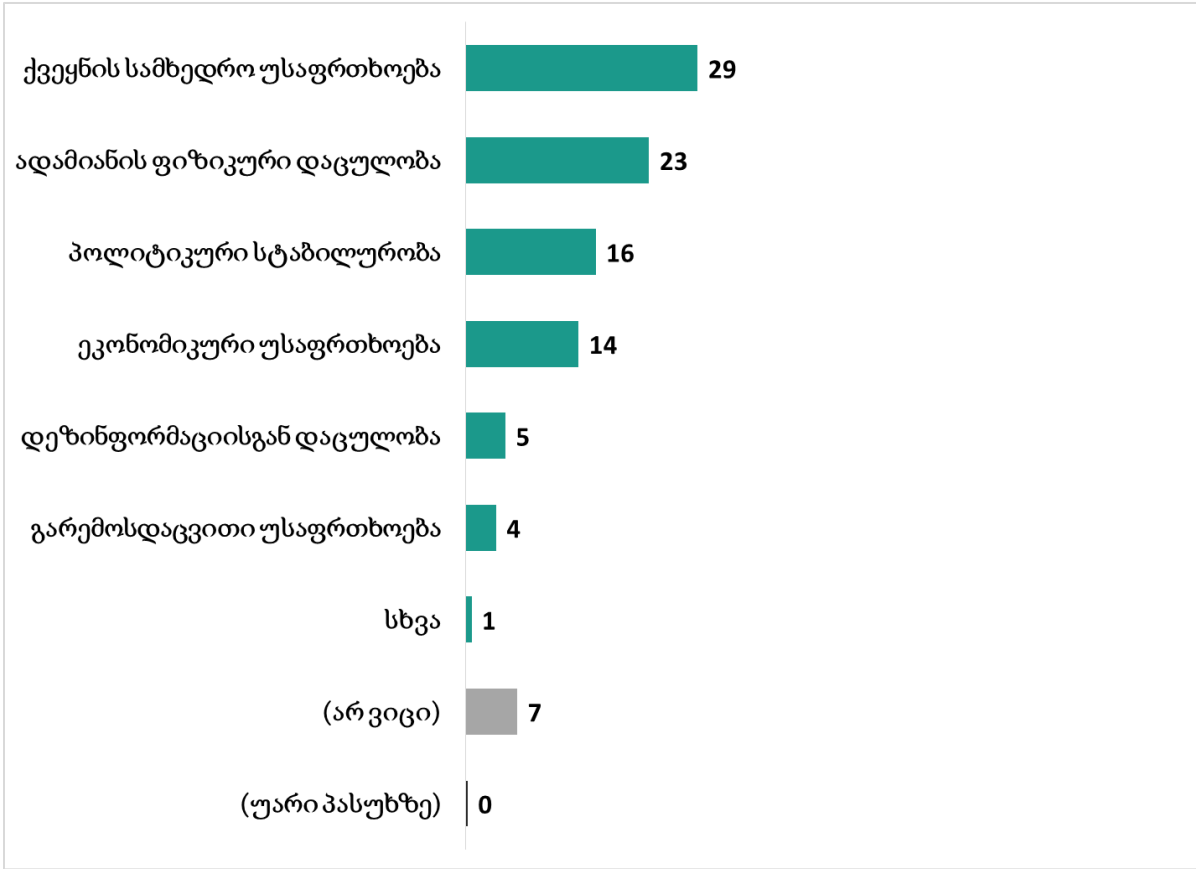
სწორედ ამ მცირე ჯგუფმა, ვინც ეთნიკური უმცირესობების უსაფრთხოებას დაუცველად მიიჩნევს, უპასუხა მომდევნო კითხვებს საფრთხეებზე. სამი ქვეყანა, რომელიც დასახელდა საფრთხის წყაროდ: რუსეთი (31%), აზერბაიჯანი (27%) და თურქეთია (15%).⁴ აღსანიშნავია, რომ უმცირესობების წარმომადგენელთა 15 პროცენტი საფრთხეს საქართველოს მთავრობისგან ხედავს. საფრთხის წყაროდ მნიშვნელოვნად ნაკლებად დასახელდა სხვა ეთნიკურ ჯგუფები (5%), საქართველოს სამართალდამცავი ორგანოები (2%) და სხვა ჯგუფები.

რაც შეეხება თავად საფრთხის ტიპს, რასაც ეთნიკური უმცირესობების წარმომადგენლები მათი ეთნიკური ჯგუფისთვის გრძნობენ საქართველოში, ბარათზე ჩამოთვლილთაგან, მათმა ყველაზე დიდმა ნაწილმა, 23 პროცენტმა, საკუთარი ენის დაკარგვის საფრთხე დაასახელა. მეხუთედზე მეტის (21%) თქმით, მათი ეთნიკური ჯგუფის წარმომადგენლებისთვის საფრთხეს პოლიციისა და სხვა ორგანოების მხრიდან მათი და მათი ოჯახის წევრების გადაჭარბებული კონტროლი და დასჯა წარმოადგენს. ასევე დაახლოებით მეხუთედმა (19%) სოციალური დახმარების მოხსნა მიიჩნია საფრთხედ. ბარათზე ჩამოთვლილი სხვა საფრთხეები ეთნიკური უმცირესობების უფრო მწირე წილმა მიიჩნია საფრთხედ.

ინფორმირებულობა უსაფრთხოების ორგანოების შესახებ

სახელმწიფო და პერსონალური უსაფრთხოება მრავალ სხვადასხვა განზომილებას: სამხედრო, ეკონომიკურ, პოლიტიკურ, გარემოსდაცვითი და ა.შ. უკავშირდება. უსაფრთხოების საკითხებზე მოსახლეობის მოსაზრებების შეჯამებამდე მნიშვნელოვანია, გავიგოთ, მათი აღქმით, უსაფრთხოება რომელ განზომილებასთან უფრო ახლოსაა. კითხვაზე, თუ რას ნიშნავს მათთვის უსაფრთხოება, მოსახლეობის შედარებით მსხვილმა ჯგუფებმა შემდეგი მიმართულებები გამოყვეს: სამხედრო უსაფრთხოება (29%), ადამიანის ფიზიკური დაცულობა (23%), პოლიტიკური სტაბილურობა (16%) და ეკონომიკური უსაფრთხოება (14%). მოსახლეობის მხოლოდ ხუთმა პროცენტმა დაასახელა დემინფორმაციისგან დაცულობა და ოთხმა პროცენტმა - გარემოსდაცვითი უსაფრთხოება.

⁴ ნიშანდობლივია, რომ ამ შემთხვევაში 100 პროცენტად აღებულია ეთნიკური უმცირესობების ის წილი (13%), რომელმაც თქვა, რომ საქართველოში მათი ეთნიკური ჯგუფის წარმომადგენელთა უსაფრთხოება დაცული არ არის. ეს გასათვალისწინებელია მონაცემების ინტერპრეტაციის დროს.

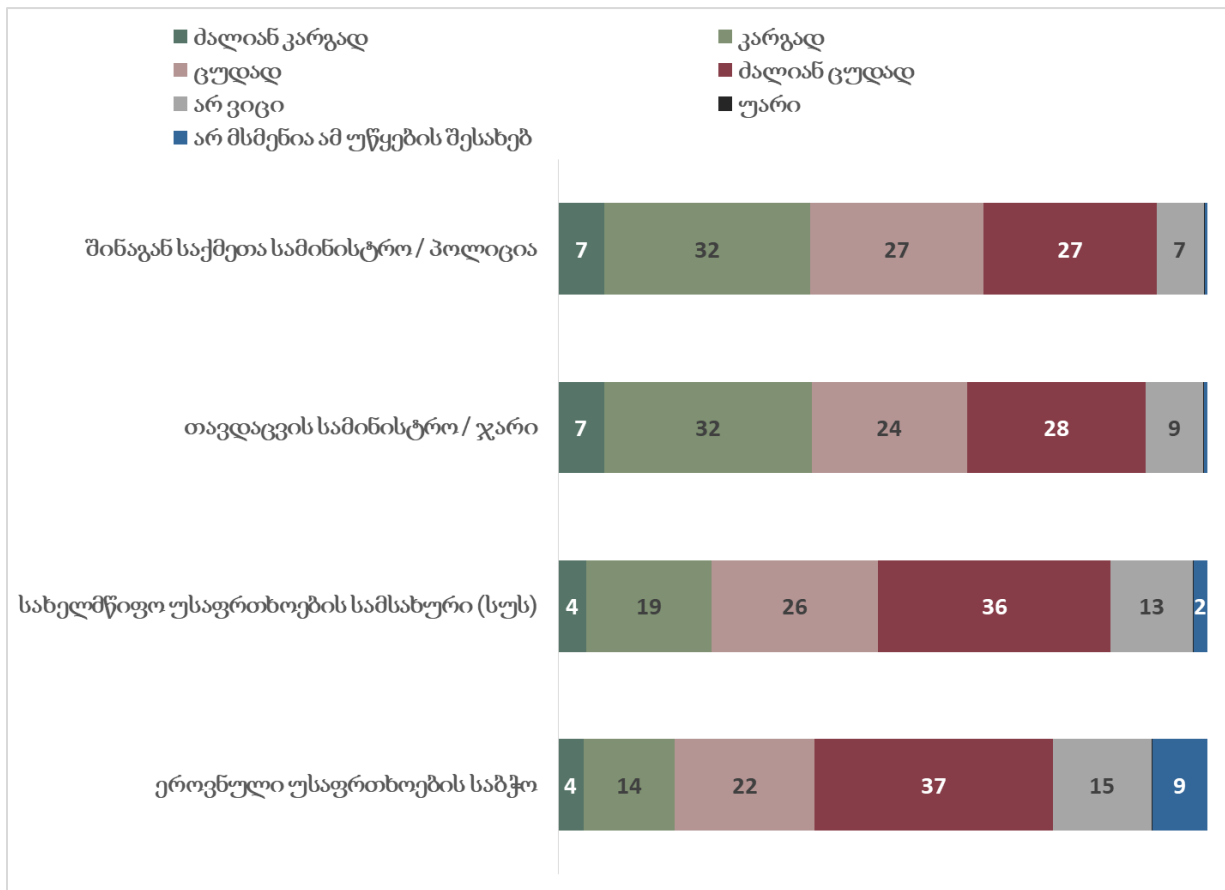


დიაგრამა 6: სხვადასხვა მოსაზრება არსებობს იმაზე, თუ რას ნიშნავს უსაფრთხოება. ახლა ჩამოგითვლით რამდენიმე ასეთ დებულებას და მითხარით, ამ ჩამონათვალიდან ყველაზე მეტად რომელი შეესაბამება თქვენს შეხედულებას. (%)

მოსახლეობის მიერ უსაფრთხოების ეს განსაზღვრება გამოკითხვაში მათ სხვა პასუხებზეც აისახება. პირველ რიგში კი იმაზე, თუ ვის მიიჩნევს ხალხი უსაფრთხოებაზე პასუხისმგებელ უწყებად. მოსახლეობის ნახევარი ამბობს, რომ ქვეყნის უსაფრთხოებაზე პასუხისმგებელია შინაგან საქმეთა სამინისტრო/პოლიცია, 45 პროცენტის აზრით, თავდაცვის სამინისტრო/ჯარი, ხოლო 37 პროცენტის თქმით, სახელმწიფო უსაფრთხოების სამსახური. მოსახლეობის შედარებით ნაკლებმა წილმა დაასახელა პრემიერმინისტრი (30%), პრეზიდენტი (24%) და ეროვნული უსაფრთხოების საბჭო (16%).

გამოკითხვა მოსახლეობის ინფორმირებულობას - რამდენად კარგად იცნობენ მათ საქმიანობას, საიდან იღებენ ინფორმაციას, რა არის ამ უწყების ძირითადი ფუნქცია და ვინ არის ხელმძღვანელი პირი - სახელმწიფო უსაფრთხოებაზე პასუხისმგებელ ოთხ ძირითად უწყებაზე იკვლევს: შინაგან საქმეთა სამინისტროზე, თავდაცვის სამინისტროზე, სახელმწიფო უსაფრთხოების სამსახურსა და ეროვნული უსაფრთხოების საბჭოზე.

პირველ რიგში უნდა აღინიშნოს, რომ საკუთარი თვითშეფასებით, მოსახლეობის ნახევარი ან ნახევარზე ოდნავ მეტი ცუდად ან ძალიან ცუდად იცნობს ამ ოთხი უწყების საქმიანობას. მათგან ხალხისთვის შედარებით კარგად ნაცნობი შინაგან საქმეთა და თავდაცვის სამინისტროების საქმიანობაა. ორივე სამინისტროს შემთხვევაში მოსახლეობის 39 პროცენტი ამბობს, რომ კარგად ან ძალიან კარგად იცნობს მათ საქმიანობას. სახელმწიფო უსაფრთხოების სამსახურზე იმავეს მოსახლეობის მეოთხედზე ნაკლები, ხოლო ეროვნული უსაფრთხოების საბჭოზე - მოსახლეობის მეხუთედზე ნაკლები ამბობს. მოსახლეობის ცხრა პროცენტს ამ უკანასკნელის შესახებ საერთოდ არ სმენია.



დიაგრამა 7: რამდენად კარგად იცნობთ შემდეგი სახელმწიფო უწყებების საქმიანობას? (%)

ინფორმაციის ძირითადი წყარო ამ ოთხივე უწყების შემთხვევაში მოსახლეობის უმრავლესობისთვის ტელევიზიაა, მეორე ყველაზე ხშირად დასახელებული წყარო კი სოციალური ქსელებია, რომლის მეშვეობითაც მოსახლეობის საშუალოდ 17% ამ უწყებების შესახებ ინფორმაციას ეცნობა. თუმცა, ეროვნული უსაფრთხოების საბჭოს შემთხვევაში მოსახლეობის 28 პროცენტმა აღნიშნა, რომ ამ უწყების შესახებ ინფორმაციას საერთოდ არ იღებს, ხოლო ეროვნული უსაფრთხოების სამსახურის შემთხვევაში მეხუთედმა (20%) თქვა იგივე.

რაც შეეხება ამ ოთხი უწყების ფუნქციებს, ამ კითხვებშიც მოსახლეობის დიდმა ნაწილმა პირდაპირ აღნიშნა, რომ არ იცის სახელმწიფო უსაფრთხოების სამსახურისა (19%) და ეროვნული უსაფრთხოების საბჭოს (40%) ფუნქციების შესახებ. სახელმწიფო უსაფრთხოების სამსახურის შემთხვევაში სამი ძირითადი ფუნქცია, რაც მოსახლეობის მეხუთედზე მეტმა დაასახელა: მოქალაქეების დაცვა (26%), საშინაო დაზვერვა (26%) და უსაფრთხოების პოლიტიკის დაგეგმვა (23%). ეროვნული უსაფრთხოების საბჭოს შემთხვევაში დაახლოებით მეხუთედმა დაასახელა უსაფრთხოების პოლიტიკის დაგეგმვა (22%) და მოქალაქეების დაცვა (19%) - ეს იყო ორი ყველაზე ხშირად დასახელებული პასუხი.

შინაგან საქმეთა სამინისტროსა და თავდაცვის სამინისტროს შემთხვევაში ინფორმირებულობა შედარებით მაღალია. მოსახლეობის დაახლოებით ნახევარმა ან 40 პროცენტზე მეტმა შინაგან საქმეთა სამინისტროს ძირითადი ფუნქციების დასახელება შეძლო: მოქალაქეების დაცვა (57%), დანაშაულის გამოძიება (52%), დანაშაულის პრევენცია (42%). თუმცა, საკმაოდ დიდმა ნაწილმა (41%) დამნაშავეების დასჯაც შინაგან საქმეთა სამინისტროს ფუნქციებს მიათვალა. ხოლო ანალიტიკური საქმიანობა, რაც შინაგან საქმეთა სამინისტროს მნიშვნელოვან მიმართულებას წარმოადგენს, მხოლოდ მოსახლეობის სამმა პროცენტმა დაასახელა.

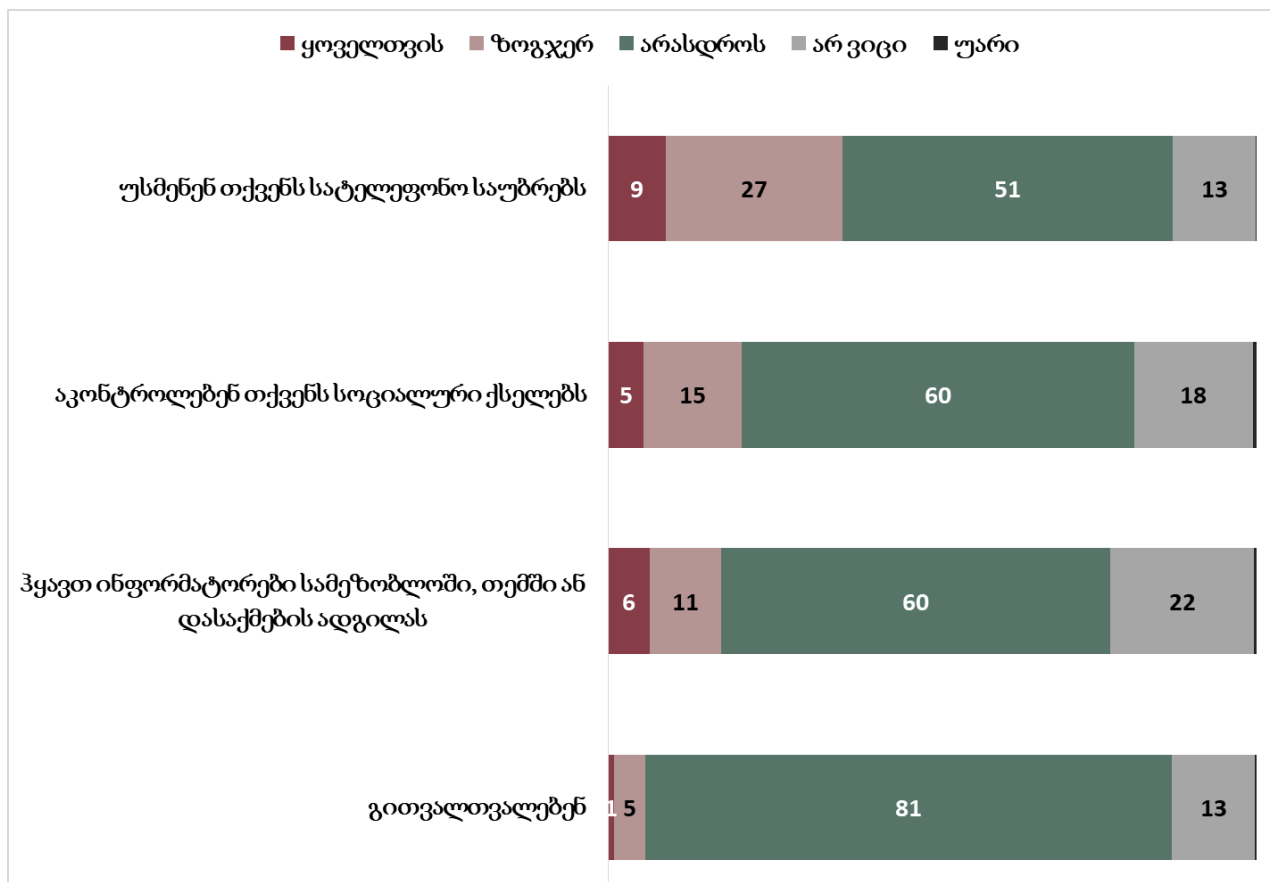
თავდაცვის სამინისტროს შემთხვევაში მოსახლეობამ ორი ძირითადი ფუნქცია გამოყო: ქვეყანაზე თავდასხმის მოგერიება/ქვეყნის ტერიტორიული მთლიანობის დაცვა, რაც დიდმა უმრავლესობამ (79%) დაასახელა და მოქალაქეების დაცვა, რაც მოსახლეობის მესამედზე მეტმა (34%) თავდაცვის სამინისტროს ფუნქციად მიიჩნია.

მსგავსი სურათი გამოიკვეთა ამ ოთხი უწყების ხელმძღვანელი პირების შესახებ კითხვებშიც. ყველაზე უკეთ ხალხმა შინაგან საქმეთა მინისტრის ვინაობა იცოდა, მოსახლეობის 40 პროცენტმა სწორად დაასახელა მისი სახელი და გვარი, ათმა პროცენტმა კითხვას არასწორი პასუხი გასცა, ხოლო ნახევარმა აღნიშნა, რომ ამ კითხვაზე პასუხი არ იცის. დანარჩენი სამი უწყების და ამჯერად თავდაცვის სამინისტროს შემთხვევაშიც, მოსახლეობის დიდმა უმრავლესობამ (73-86%) პირდაპირ თქვა, რომ არ იცის, ვინ არის ხელმძღვანელი პირი. სახელმწიფო უსაფრთხოების სამსახურის ხელმძღვანელი პირის შემთხვევაში, 15 პროცენტმა სწორად დაასახელა ეს პირი, ხოლო რვა პროცენტმა - არასწორად; თავდაცვის მინისტრის შემთხვევაში, 18 პროცენტმა სწორად, ხოლო ცხრა პროცენტმა - არასწორად; და ეროვნული უსაფრთხოების მდივნის ვინაობა შვიდმა პროცენტმა იცოდა სწორად და ასევე შვიდმა პროცენტმა არასწორად.

დამოკიდებულება უსაფრთხოების სისტემის ძირითადი შემადგენელი ინსტიტუტების მიმართ

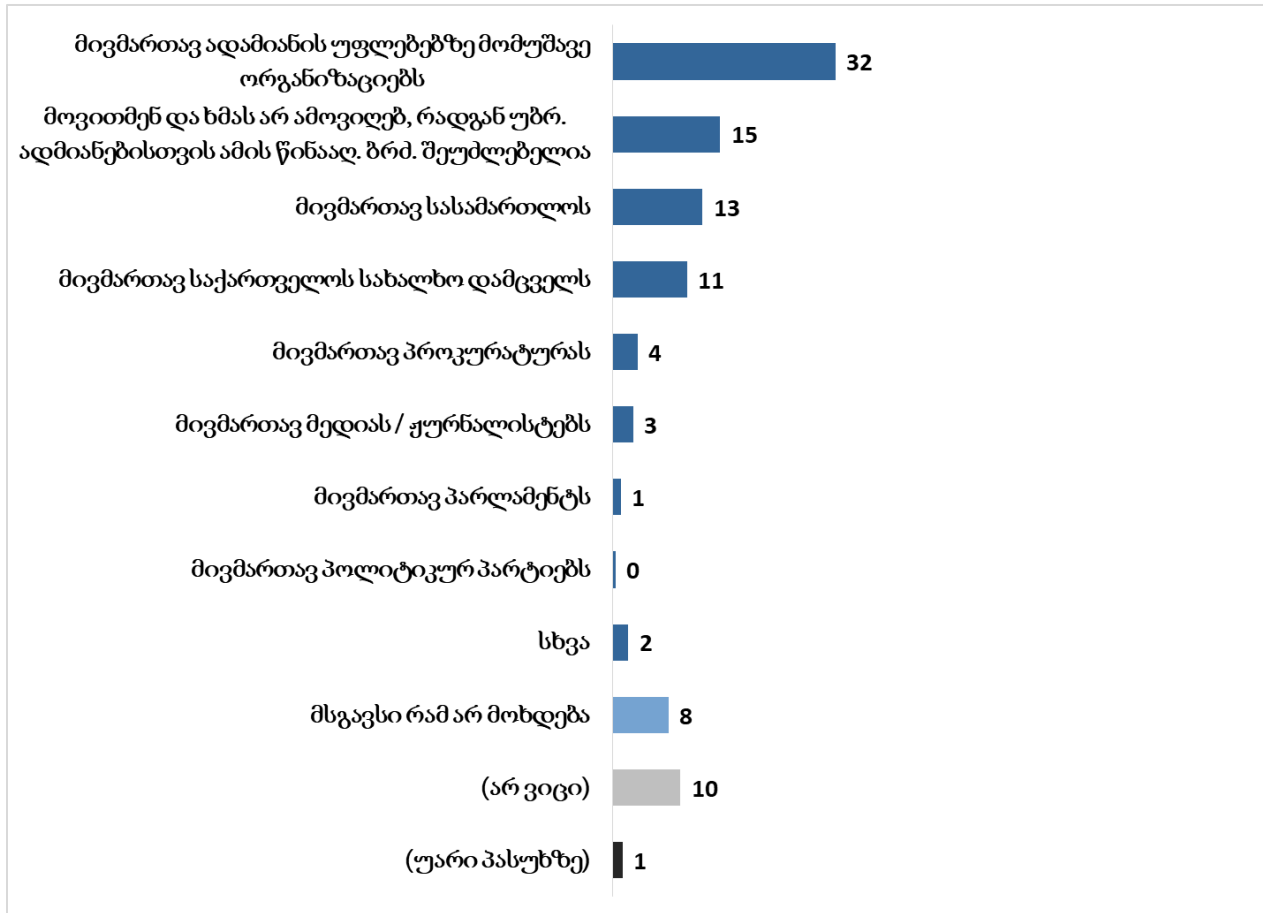
საქართველოში ბოლო წლებში საინფორმაციო წყაროებში გაჟღერებული ფარული სატელეფონო ჩანაწერებისა თუ სხვა ინფორმაციის გაჟღერების ფონზე საინტერესოა, ყოველდღიურ ცხოვრებაში რამდენად აღიქვამს მოსახლეობა, რომ უსაფრთხოების სამსახურების დაკვირვების ქვეშ იმყოფება: რამდენად მიიჩნევენ, რომ მათ სატელეფონო საუბრებს უსმენენ, მათ სოციალურ ქსელებს აკონტროლებენ, ინფორმატორები ჰყავთ მათ სამეზობლოში ან სამსახურში, ან სულაც პირდაპირ უთვალთვალებენ. გარკვეულწილად, ესეც უსაფრთხოების სისტემის ორგანოების მიმართ მათ დამოკიდებულებაზე მიუთითებს.

მოსახლეობის უმრავლესობა ამბობს, რომ უსაფრთხოების სამსახურები ამას არასდროს აკეთებენ. ამ ქმედებებიდან ყველაზე მაღალი ალბათობა ხალხის თვალში უსაფრთხოების სამსახურების მხრიდან სატელეფონო საუბრების მოსმენას აქვს: მოსახლეობის მესამედზე მეტის (36%) აზრით, მათ სატელეფონო საუბრებს ზოგჯერ ან ყოველთვის უსმენენ. მოსახლეობის მეხუთედი ფიქრობს, რომ მათ სოციალურ ქსელებს აკონტროლებენ ან სულაც ინფორმატორები ჰყავთ სამეზობლოში ან დასაქმების ადგილას. ყველაზე ნაკლებად ხალხი ყოველდღიურ ცხოვრებაში უსაფრთხოების სამსახურების მხრიდან თვალთვალს გრძნობს, ამას მხოლოდ მოსახლეობის ექვსი პროცენტი ასახელებს. საგულისხმოა, რომ სოციალური ქსელების კონტროლისა და ინფორმატორების შემთხვევაში, შედარებით მაღალია „არ ვიცი“ პასუხის წილი - მოსახლეობის დაახლოებით მეხუთედი ამ კითხვებზე პასუხისგან თავს იკავებს.



დიაგრამა 8: რამდენად გრძნობთ თქვენ ან თქვენი ოჯახის წევრები ყოველდღიურ ცხოვრებაში იმას, რომ უსაფრთხოების სამსახურები... თქვენ ამას გრძნობთ ყოველთვის, ზოგჯერ, თუ არასდროს? (%)

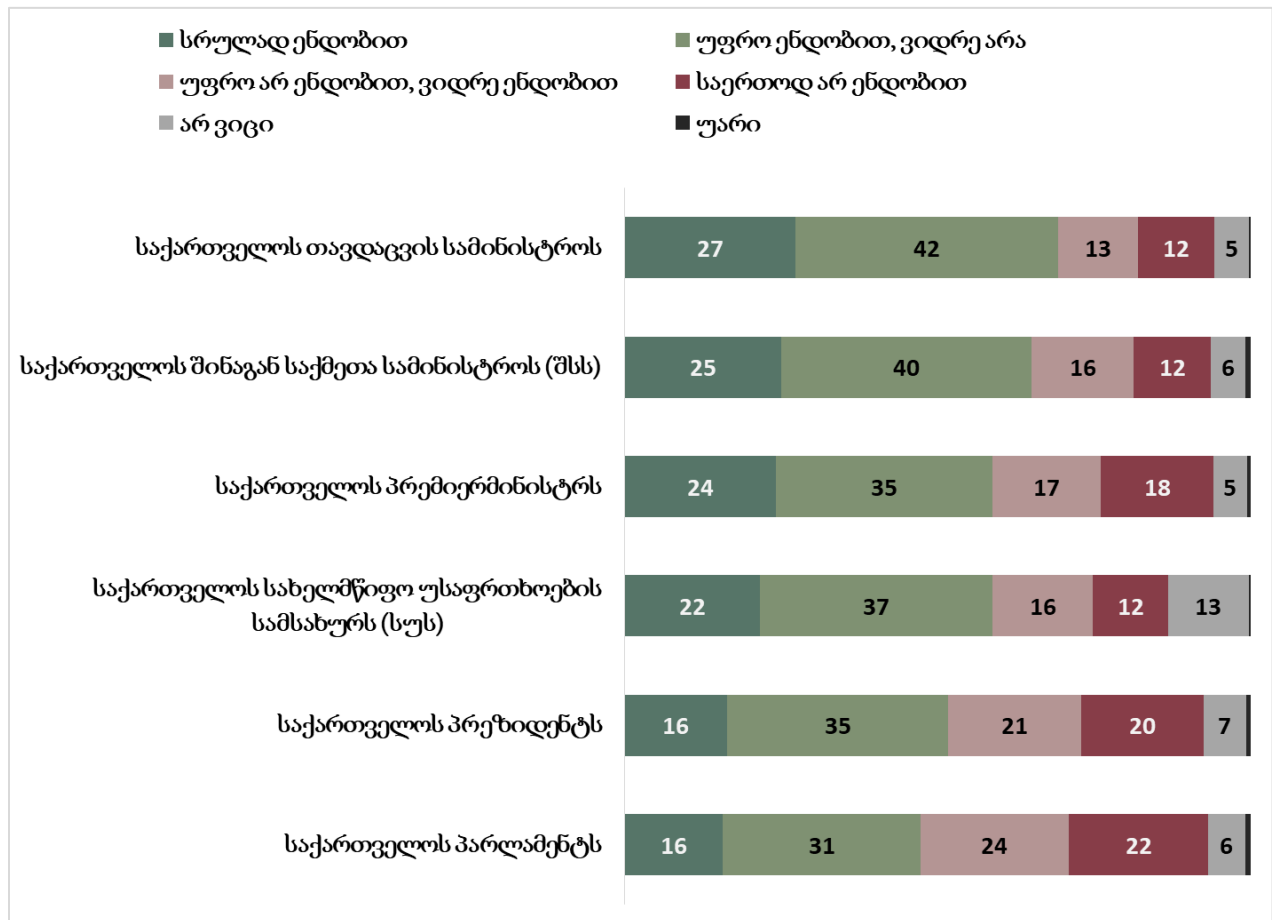
ასევე, საინტერესოა მოსახლეობის პასუხი იმაზე, თუ რას მოიმოქმედებენ, თუკი უსაფრთხოების სამსახურები მათ უფლებებს დაარღვევენ. ამ შემთხვევაში რესპონდენტებს საშუალება ჰქონდათ, ბარათიდან აერჩიათ ერთი ვარიანტი. ყველაზე ხშირად დასახელებული პასუხი, რაც მოსახლეობის დაახლოებით მესამედმა (32%) აირჩია, ადამიანის უფლებებზე მომუშავე ორგანიზაციებისთვის მიმართვაა. საგულისხმოა, რომ მოსახლეობის 15 პროცენტი ასეთ შემთხვევაში ამბობს, რომ მოითმენს და ხმას არ ამოიღებს, რადგან უბრალო ადამიანებისთვის ამის წინააღმდეგ ბრძოლა შეუძლებელია. მოსახლეობის მეათედზე მეტი (13%) ასეთ შემთხვევაში სასამართლოს ან სახალხო დამცველს (11%) მიმართავს. დანარჩენი პასუხები მოსახლეობის ხუთ პროცენტზე ნაკლებმა დაასახელა. მოსახლეობის მხოლოდ რვა პროცენტმა თქვა, რომ ასეთი რამ არ მოხდება.



დიაგრამა 9: რას მოილოქმედებთ, თუკი უსაფრთხოების სამსახურები თქვენს უფლებებს დაარღვევენ? (%)

უსაფრთხოების სისტემის შემადგენელი სახელმწიფო ინსტიტუტების მიმართ დამოკიდებულების გარკვევა მათ მიმართ ზოგადი ნდობის შეკითხვით დაიწყო. სახელმწიფო უსაფრთხოების სამსახურთან, შინაგან საქმეთა სამინისტროსთან და თავდაცვის სამინისტროსთან ერთად, რომელთა მიმართ დამოკიდებულებაზე უფრო დეტალური კითხვებიც დაისვა, რესპონდენტებმა ნდობა რამდენიმე სხვა მნიშვნელოვანი სახელმწიფო ინსტიტუტის: პრეზიდენტის, პარლამენტისა და პრემიერმინისტრის მიმართაც შეაფასეს.

საინტერესოა, რომ ეროვნული უსაფრთხოების სისტემის შემადგენელი სამ სახელმწიფო ინსტიტუტს: თავდაცვის სამინისტრო, შინაგან საქმეთა სამინისტრო და სახელმწიფო უსაფრთხოების სამსახური, მოსახლეობის უმრავლესობა სრულად ან ნაწილობრივ ენდობა. ყველაზე მაღალი ნდობა თავდაცვის სამინისტროს მიმართ გამოვლინდა (მოსახლეობის 69 პროცენტი ენდობა მას, აქედან 27 პროცენტი სრულად ენდობა). ნაკითხი ექვსი სახელმწიფო ინსტიტუტიდან ყველაზე ნაკლები ნდობა მოსახლეობას საქართველოს პარლამენტის და პრეზიდენტის მიმართ აქვს, თუმცა, აქაც მოსახლეობის დაახლოებით ნახევარი ამ ინსტიტუტებს სრულად ან ნაწილობრივ მაინც ენდობა.



დიაგრამა 10: გთხოვთ, მითხრათ, რამდენად ენდობით ან არ ენდობით ...? (%)

გამოკითხვა მოსახლეობის დამოკიდებულებას უფრო დეტალურად სამი სახელმწიფო უწყების: შინაგან საქმეთა სამინისტროს, თავდაცვის სამინისტროს და სახელმწიფო უსაფრთხოების სამსახურის მიმართ იკვლევს.


შინაგან საქმეთა სამინისტრო

შინაგან საქმეთა სამინისტროს მიმართ დამოკიდებულებების გარკვევამდე, გამოკითხვამ მოსახლეობას მისი მუშაობის ეფექტურობის შეფასება სთხოვა. მოსახლეობის ნახევარზე მეტი დადებით შეფასებას აკეთებს. ცამეტი პროცენტი ამბობს, რომ ეს უწყება ძალიან ეფექტურად მუშაობს, ხოლო 38 პროცენტი მის მუშაობას უფრო ეფექტურად მიიჩნევს, ვიდრე არაეფექტურად. შინაგან საქმეთა სამინისტროს მუშაობას უფრო არაეფექტურად ან ძალიან არაეფექტურად მოსახლეობის მესამედზე ნაკლები (31%) აფასებს.

მოსახლეობის მესამედზე ნაკლები (31%) მიიჩნევს, რომ ბოლო შვიდ წელიწადში შინაგან საქმეთა სამინისტროს მუშაობა გაუმჯობესდა. მეოთხედზე მეტი (26%) ამბობს, რომ მისი მუშაობა იგივე დარჩა და მოსახლეობის მეხუთედზე მეტი (23%) მის მუშაობაში გაუარესებას ხედავს. ასევე, მოსახლეობის მეხუთედს ამ კითხვაზე პასუხი არ აქვს.

მოსახლეობას ჰკითხეს, თუ რამდენად ახასიათებს შინაგან საქმეთა სამინისტროს მნიშვნელოვანი დემოკრატიული ღირებულებები: გამჭვირვალობა, ანგარიშვალდებულება, პროფესიონალიზმი, პატრიოტიზმი, მიუკერძოებლობა და ადამიანის უფლებების პატივისცემა. მოსახლეობის დაახლოებით ნახევარმა (47-51%) ყველა ამ ჩამოთვლილი ღირებულების შემთხვევაში აღნიშნა, რომ შინაგან საქმეთა სამინისტროს იგი ნაწილობრივ ახასიათებს. ორი მახასიათებელი, რაზეც მოსახლეობის თითქმის მეოთხედმა (24%) თქვა, რომ შინაგან საქმეთა სამინისტროს ეს სრულად ახასიათებს, პროფესიონალიზმი და პატრიოტიზმია.

რაც შეეხება პოლიტიკურ/პარტიულ გავლენებს, მოსახლეობის ნახევარზე ნაკლები (47%) ამბობს, რომ შინაგან საქმეთა სამინისტრო პოლიტიკური/პარტიული გავლენებისგან თავისუფალი არ არის. მათ შორის დაახლოებით მეხუთედი სკალის უკიდურეს ქულას ირჩევს, 21 პროცენტი მას საერთოდ არ მიიჩნევს პოლიტიკური/პარტიული გავლენებისგან თავისუფლად. მოსახლეობის დაახლოებით მესამედი (32%) საპირისპირო აზრისაა და ამბობს, რომ შინაგან საქმეთა სამინისტრო უფრო თავისუფალი ან სრულიად თავისუფალია პოლიტიკური/პარტიული გავლენებისგან. აქვე აღსანიშნავია, რომ მოსახლეობის მეხუთედზე მეტი (21%) ამ კითხვაზე „არ ვიცი“ პასუხს ამჟობინებს.



დიაგრამა 11: თქვენი აზრით, რამდენად თავისუფალია საქართველოს შინაგან საქმეთა სამინისტრო პოლიტიკური/პარტიული გავლენებისგან? (%)

თავდაცვის სამინისტრო


თავდაცვის სამინისტროს მუშაობას მოსახლეობის ნახევარზე მეტი (54%) ეფექტურად აფასებს (აქედან 14% ძალიან ეფექტურად, ხოლო 40% უფრო ეფექტურად, ვიდრე არაეფექტურად). მის მუშაობას უარყოფითად მოსახლეობის მეოთხედზე მეტი (26%) აფასებს, მეხუთედს კი (22%) შეფასების გაკეთება არ შეუძლია.

შინაგან საქმეთა სამინისტროს მსგავსად, თავდაცვის სამინისტროს შემთხვევაშიც, მოსახლეობის დაახლოებით მესამედის (34%) აზრით, ბოლო შვიდი წლის განმავლობაში მისი მუშაობა გაუმჯობესდა. 26 პროცენტი მიიჩნევს, რომ თავდაცვის სამინისტროს მუშაობა იგივე დარჩა, ხოლო დაახლოებით მეხუთედი (19%) გაუარესებას ამჩნევს. მუშაობის ეფექტურობის შეფასების მსგავსად, მოსახლეობის 21 პროცენტი ვერ ამბობს, ბოლო შვიდი წლის განმავლობაში თავდაცვის სამინისტროს მუშაობა გაუმჯობესდა თუ გაუარესდა.

ღირებულებების კითხვებზე, შინაგან საქმეთა სამინისტროს მსგავსად, თავდაცვის სამინისტროზეც მოსახლეობის ნახევარზე ნაკლებმა, თუმცა, მნიშვნელოვანმა წილმა (41-46%) თქვა, რომ მას

ნაწილობრივ ახასიათებს პატრიოტიზმს, პროფესიონალიზმს, ადამიანის უფლებების პატივისცემას, მიუკერძოებლობას, ანგარიშვალდებულებას და გამჭვირვალობას. რაც შეეხება ღირებულებებს, რაც თავდაცვის სამინისტროს მოსახლეობის შედარებით მეტი წილის მიხედვით, სრულად ახასიათებს, ასეთებად დასახელდა: პატრიოტიზმი (35%), პროფესიონალიზმი (31%) და ადამიანის უფლებების პატივისცემა (29%). ასევე, საინტერესოა, რომ მიუკერძოებლობის, ანგარიშვალდებულების და გამჭვირვალობის შემთხვევაში მოსახლეობის მეხუთედზე მეტმა „არ ვიცი“ პასუხი აირჩია.

პოლიტიკური/პარტიული გავლენების საკითხზე თავდაცვის სამინისტროს შემთხვევაში მოსახლეობის მესამედზე მეტი (36%) მიიჩნევს, რომ თავდაცვის სამინისტრო სრულად ან უფრო თავისუფალია პოლიტიკური/პარტიული გავლენებისგან, ხოლო 40 პროცენტი ამბობს, რომ თავდაცვის სამინისტრო უფრო არ არის ან საერთოდ არ არის თავისუფალი პოლიტიკური/პარტიული გავლენებისგან. მოსახლეობის მეხუთედზე მეტს (22%) ამ კითხვაზე პასუხი არ აქვს.




დიაგრამა 12: თქვენი აზრით, რამდენად თავისუფალია საქართველოს თავდაცვის სამინისტრო პოლიტიკური/პარტიული გავლენებისგან? (%)

სახელმწიფო უსაფრთხოების სამსახური

სახელმწიფო უსაფრთხოების სამსახური ისეთი სახელმწიფო უწყება აღმოჩნდა, რომლის შესახებ კითხვებშიც მოსახლეობის საკმაოდ დიდ წილს პასუხი არ ჰქონდა, ან „არ ვიცი“-ს თქმით, თავს არიდებდა პასუხს.

სახელმწიფო უსაფრთხოების სამსახურის შემთხვევაში რესპონდენტებს უბრალოდ მისი მუშაობის ეფექტურობის შეფასება კი არ სთხოვეს, არამედ იმის თქმა, მათი აზრით, რამდენად ეფექტურად იცავს სახელმწიფო უსაფრთხოების სამსახურის ეროვნული უსაფრთხოების და ადამიანების პირადი უსაფრთხოების ინტერესებს. ეროვნული ინტერესების შემთხვევაში, მოსახლეობის 43 პროცენტი მიიჩნევს, რომ სახელმწიფო უსაფრთხოების სამსახური უფრო ეფექტურად ან ძალიან ეფექტურად იცავს მას და მოსახლეობის 29 პროცენტი საწინააღმდეგო აზრზე. ხოლო ადამიანების პირადი უსაფრთხოების შემთხვევაში სურათი მკვეთრად არ განსხვავდება: 42 პროცენტი დადებითი შეფასებას აკეთებს, 35 პროცენტი კი - უარყოფითს. ორივე კითხვაზე მოსახლეობის მნიშვნელოვანი წილი (28 და 24 პროცენტი) „არ ვიცი“ პასუხს ასახელებს.



დიაგრამა 13: რამდენად ეფექტურად იცავს სახელმწიფო უსაფრთხოების სამსახური (სუს)...? (%)

სახელმწიფო უსაფრთხოების სამსახურის შემთხვევაში მოსახლეობის მეოთხედზე მეტი (26%) ამბობს, რომ ბოლო შვიდი წლის განმავლობაში მისი მუშაობა გაუმჯობესდა და მეხუთედზე მცირედით მეტი, რომ მისი მუშაობა იგივე დარჩა (22%) ან გაუარესდა (21%). კვლავაც დიდია „არ ვიცი“ პასუხის წილი (31%).

დემოკრატიული ღირებულებების მიხედვით შეფასების კუთხით, სურათი სახელმწიფო უსაფრთხოების სამსახურის შემთხვევაშიც მნიშვნელოვანწილად არ განსხვავდება. მოსახლეობის 40-47% ყველა მახასიათებლის შემთხვევაში ამბობს, რომ ეს ამ უწყებას ნაწილობრივ ახასიათებს. მოსახლეობის მეხუთედზე მეტი პროფესიონალიზმისა (23%) და პატრიოტიზმის (21%) შემთხვევაში ამბობს, რომ სახელმწიფო უსაფრთხოების სამსახურს ეს სრულად ახასიათებს. ასევე, მოსახლეობის მეოთხედთან ახლოსაა (24%) მათი წილი, ვინც მიიჩნევს, რომ ამ უწყებას გამჭვირვალობა საერთოდ არ ახასიათებს, და შედარებით მაღალია (19-27%) „არ ვიცი“ პასუხების წილი ყველა მახასიათებლის შემთხვევაში.

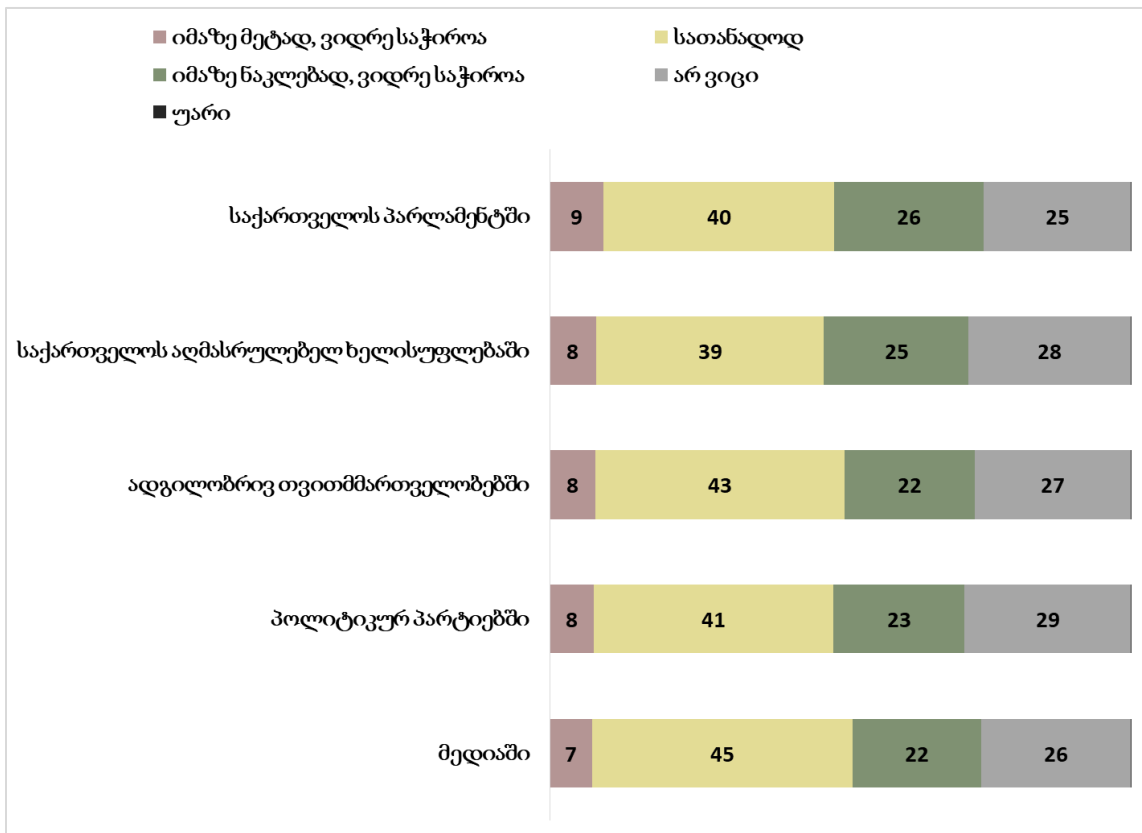
მოსახლეობის დიდ ნაწილს (46%) სახელმწიფო უსაფრთხოების სამსახური პოლიტიკური/პარტიული გავლენებისგან თავისუფალი არ ჰგონია. მოსახლეობის 27 პროცენტმა აღნიშნა, რომ ეს უწყება პოლიტიკური გავლენებისგან გარკვეულწილად ან სრულად თავისუფალია. მოსახლეობის მეოთხედზე მეტს (27%) ამ კითხვაზე პასუხი არ აქვს.

კონკრეტული ტელევიზიისა და პოლიტიკური პარტიის მიმართ ნდობა, ასევე რესპონდენტის რელიგია გარკვეულწილად პროგნოზირებს იმას, თუ პოლიტიკური გავლენებისაგან რამდენად დამოუკიდებლად შეფასდება შინაგან საქმეთა სამინისტროსა და სახელმწიფო უსაფრთხოების სამსახურის საქმიანობა. კერძოდ, ოპოზიციური ტელეარხების მაყურებლები და ისინი, ვინც საერთოდ არ ადევნებს თვალს სატელევიზიო არხებს, უფრო ხშირად მიუთითებენ, რომ შინაგან საქმეთა სამინისტრო და სახელმწიფო უსაფრთხოების სამსახური საერთოდ ან უფრო მეტად არ არის თავისუფალი პოლიტიკური გავლენებისაგან. ამ უწყებებს პოლიტიკური გავლენებისაგან სრულიად ან უფრო მეტად თავისუფლად მიიჩნევენ ქართული ოცნების მხარდამჭერები, ვიდრე ისინი, ვინც მხარს უჭერს ოპოზიციას ან არცერთი პარტიის მხარდამჭერია. რაც შეეხება რელიგიას, ისლამის წარმომადგენლები, სხვა რელიგიურ ჯგუფებთან შედარებით, უფრო მეტად თვლიან, რომ შინაგან საქმეთა სამინისტრო და სახელმწიფო უსაფრთხოების სამსახური პოლიტიკური გავლენებისაგან უფრო მეტად ან სრულიად თავისუფალია.

შეხედულებები უსაფრთხოების სექტორსა და მარგინალურ ჯგუფებზე

გამოკითხვა უსაფრთხოების თემას მარგინალური ჯგუფების კონტექსტშიც იკვლევს და ცდილობს, მოსახლეობის აზრი გაიგოს ეთნიკური უმცირესობების მდგომარეობაზე, მათ მიმართ სახელმწიფო უსაფრთხოების უწყებების მოპყრობაზე, ბოლო ათი წლის განმავლობაში გამოვლენილ უსამართლობაზე და ზოგადად სახელმწიფოს დამოკიდებულებაზე.

საინტერესოა, რომ მოსახლეობის 39-45%-ის აზრით, ეთნიკური/რელიგიური უმცირესობები სათანადოდ არიან წარმოდგენილნი საქართველოს სახელმწიფო და საჯარო სივრცეში: მედიაში (45%), ადგილობრივ თვითმმართველობებში (43%), პოლიტიკურ პარტიებში (41%), პარლამენტსა (40%) და აღმასრულებელ ხელისუფლებაში (39%). მოსახლეობის დაახლოებით მეოთხედი ან ოდნავ მეტი (22-26%) მიიჩნევს, რომ ეთნიკური/რელიგიური უმცირესობები იმაზე ნაკლებად არიან წარმოდგენილნი ამ უწყებებში, ვიდრე საჭიროა და მოსახლეობის დაახლოებით მსგავსმა წილმა (25-29%) ამ კითხვაზე პასუხი არ იცის.



დიაგრამა 14: თქვენი აზრით, ეთნიკური/რელიგიური უმცირესობის წარმომადგენლები ... იმაზე მეტად არიან წარმოდგენილნი, ვიდრე საჭიროა, სათანადოდ არიან წარმოდგენილნი, თუ იმაზე ნაკლებად, ვიდრე საჭიროა? (%)

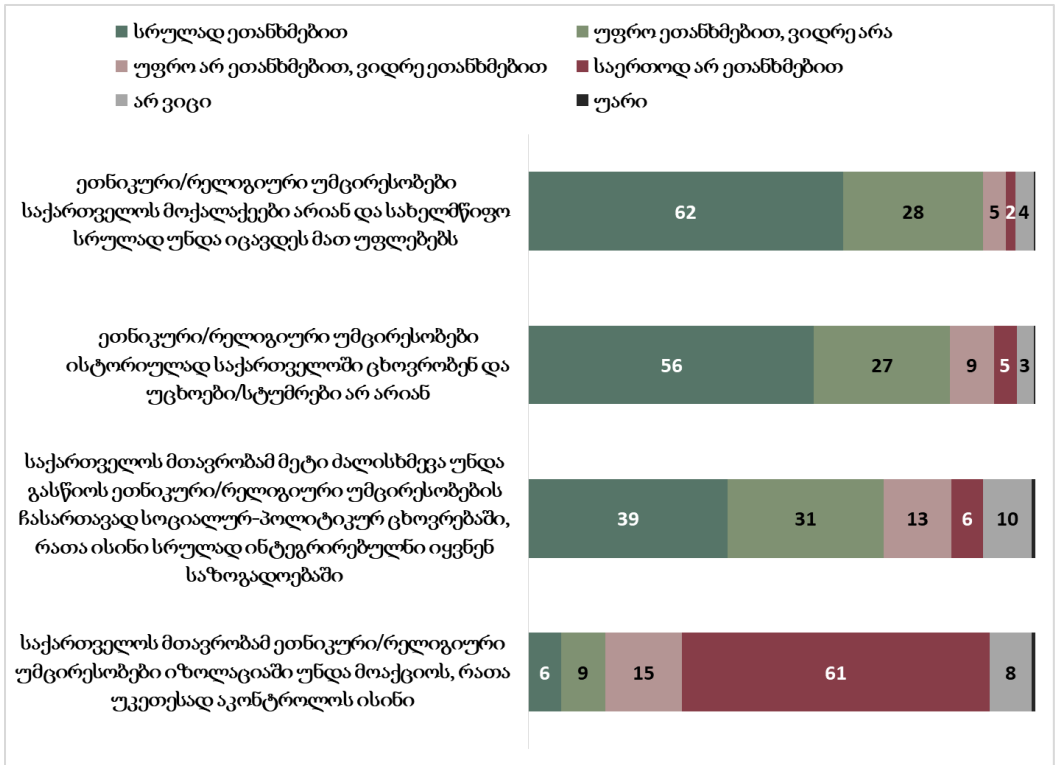
საგულისხმოა, რომ, მოსახლეობის დაახლოებით მეათედის თქმით, ეთნიკური/რელიგიური უმცირესობები საქართველოს პარლამენტში იმაზე მეტად არიან წარმოდგენილნი, ვიდრე საჭიროა. შედარებისთვის, ამჟამად პარლამენტის 144 წევრიდან დაახლოებით შვიდი წევრი წარმოადგენს ეთნიკურ უმცირესობას მაშინ, როცა ქვეყანაში ეთნიკური უმცირესობის წილი დაახლოებით 13 პროცენტია.⁵

მხოლოდ აღმასრულებელი ხელისუფლებისა და მედიის შემთხვევაში განსხვავდება ქართველებისა და ეთნიკური უმცირესობების⁶ შეხედულებები იმის შესახებ, თუ რამდენად ნაკლებად, სათანადოდ ან მეტად არიან წარმოდგენილნი რელიგიური/ეთნიკური უმცირესობები ხელისუფლების ორგანოებსა და მედიაში. კერძოდ, ეთნიკური უმცირესობების წარმომადგენლები, ეთნიკურად ქართველებთან შედარებით, უფრო იშვიათად მიიჩნევენ, რომ რელიგიური/ეთნიკური უმცირესობები სათანადოდ ან ზედმეტად არიან წარმოდგენილნი აღმასრულებელ ხელისუფლებასა და მედიაში. პოლიტიკური პარტიების, ადგილობრივი თვითმმართველობისა და პარლამენტის შემთხვევაში სტატისტიკურად მნიშვნელოვანი განსხვავება ეთნიკურად ქართველებისა და ეთნიკური უმცირესობების წარმომადგენელთა შეხედულებებს შორის არ გამოვლინდა.

ზოგადი დამოკიდებულება ეთნიკური/რელიგიური უმცირესობების მიმართ დადებითია. მოსახლეობის დიდი უმრავლესობა (83%) ამბობს, რომ ეთნიკური/რელიგიური უმცირესობები ისტორიულად საქართველოში ცხოვრობენ და უცხოები/სტუმრები არ არიან; მოსახლეობის კიდევ უფრო დიდი წილი (90%) მიიჩნევს, რომ ისინი საქართველოს მოქალაქეები არიან და სახელმწიფო სრულად უნდა იცავდეს მათ უფლებებს. 70%-ის აზრით, საქართველოს მთავრობამ მეტი ძალისხმევა უნდა გასწიოს ეთნიკური/რელიგიური უმცირესობების ჩასართავად სოციალურ-პოლიტიკურ ცხოვრებაში, რომ ისინი სრულად ინტეგრირებულნი იყვნენ საზოგადოებაში. ამ მოსაზრებას მოსახლეობის 19% არ ეთანხმება. დიდი უმრავლესობა (76%) კი არ ეთანხმება იმას, რომ მთავრობამ ეთნიკური/რელიგიური უმცირესობები იზოლაციაში უნდა მოაქციოს, რომ უკეთესად აკონტროლოს ისინი. ამ უკანასკნელს მოსახლეობის 15 პროცენტი ეთანხმება.

⁵ წყარო: საქართველოს პარლამენტის გვერდზე მითითებული სია და ზოგადი ძიება სხვადასხვა ონლაინ წყაროში პარლამენტის წევრების სახელებისა და გვარების მიხედვით. აღწერის მონაცემები: 2014 წლის აღწერის მიხედვით, საქართველოს მოსახლეობის 86,8 პროცენტს ქართველები შეადგენენ. ქართველებს მოჰყვებიან ამერბაიჯანელები (233 ათასი, 6.3%), სომხები (168.1 ათასი, 4.5%), რუსები (26.5 ათასი, 0.7%), ოსები (14.4 ათასი, 0.4%).

⁶ ჯგუფებს შორის განსხვავების გამოვლენისთვის გამოყენებულ იქნა ორდინალური ლოგისტიკური რეგრესია, რომელიც პროგნოზირებს რესპონდენტის შეხედულებას ხელისუფლების ორგანოებსა და მედიაში უმცირესობების სათანადოდ, მეტი ან ნაკლები რეპრეზენტაციის შესახებ. პრედიქტორ ცვლადს წარმოადგენს რესპონდენტის ეთნიკური კუთვნილება. წარმოდგენილია მხოლოდ სტატისტიკურად სანდო შედეგები.



დიაგრამა 15: ახლა ჩამოგივლით რამდენიმე მოსაზრებას. გთხოვთ, მითხრათ, რამდენად ეთანხმებით ან არ ეთანხმებით თითოეულ მათგანს? (%)

რაც შეეხება სახელმწიფო უსაფრთხოების სამსახურების, კერძოდ, შინაგან საქმეთა სამინისტროსა და სახელმწიფო უსაფრთხოების სამსახურის მიერ ეთნიკური/რელიგიური უმცირესობების მიმართ მოპყრობას, მოსახლეობის უმრავლესობა ორივე უწყების შემთხვევაში მიიჩნევს, რომ ისინი ეთნიკურ/რელიგიურ უმცირესობებს ძირითადად ან სრულად თანასწორად ეპყრობიან (74% შინაგან საქმეთა სამინისტროს და 69% სახელმწიფო უსაფრთხოების სამსახურის შემთხვევაში). მოსახლეობის დაახლოებით მეათედი ამბობს, რომ მათ ძირითადად ან სრულიად უთანასწოროდ ეპყრობიან. სახელმწიფო უსაფრთხოების სამსახურის შემთხვევაში, აქაც მაღალია „არ ვიცი“ პასუხის წილი (22%).

რაც შეეხება 2012 წლის შემდეგ ეთნიკური/რელიგიური უმცირესობების მიმართ გამოვლენილ უსამართლობას, იმის მიუხედავად, რომ პასუხის ვარიანტები ბარათზე იყო შეთავაზებული, რესპონდენტებს ძალიან გაუჭირდათ ამ კითხვაზე პასუხის გაცემა. მოსახლეობის ნახევარმა (50%) ამ კითხვას პასუხი ვერ გასცა, 16 პროცენტმა თქვა, რომ ეთნიკური/რელიგიური უმცირესობების მიმართ უსამართლობის მაგალითები ამ პერიოდში არ ყოფილა. მოსახლეობის მეხუთედზე (22%) ასეთი უსამართლობის მაგალითად დაასახელა ბათუმში ახალი მენეთის მშენებლობის ნებართვაზე ქართველი მუსლიმი თემისთვის ადგილობრივი ხელისუფლების უარი. გარდა ამისა, მოსახლეობის დაახლოებით მეათედმა გაიხსენა სოფელ ჭელაში სახელმწიფოს მიერ მინარეთის მოჭრის ფაქტი,

რასაც თან ახლდა ადგილობრივი მუსლიმების ცემა (10%), და საქართველოში მცხოვრები აზერბაიჯანელებისთვის ნოვრუმ ბაირამის უქმედ გამოცხადებაზე სახელმწიფოს უარი (9%). ბარათზე კიდევ ორი შემთხვევა იყო წარმოდგენილი: გვარის დაბრუნების კამპანიაზე უარის თქმა და პარლამენტში ეთნიკური უმცირესობების წარმომადგენლების რიცხვის მკვეთრი შემცირება, რაც ეთნიკური/რელიგიური უმცირესობების მიმართ გამოვლენილი უსამართლობის მაგალითად მოსახლეობის ოთხმა და სამმა პროცენტმა მიიჩნია. ბარათს მიღმა სულ რამდენიმე ადამიანმა დაასახელა სხვა მოვლენა, როგორც უსამართლობის მაგალითი. ესენი იყო: მთავარი არხის აზერბაიჯანელი ჟურნალისტის ცემა, კონფლიქტი სვანებსა და აზერბაიჯანელებს შორის მარნეულში, მაჩალიკაშვილის ვაჟის მკვლელობა და დავით გარეჯის წართმევა.

წარმოდგენები სამხრეთ ოსეთისა და აფხაზეთის რეგიონებთან გამყოფი ხაზის მაცხოვრებლების მდგომარეობაზე

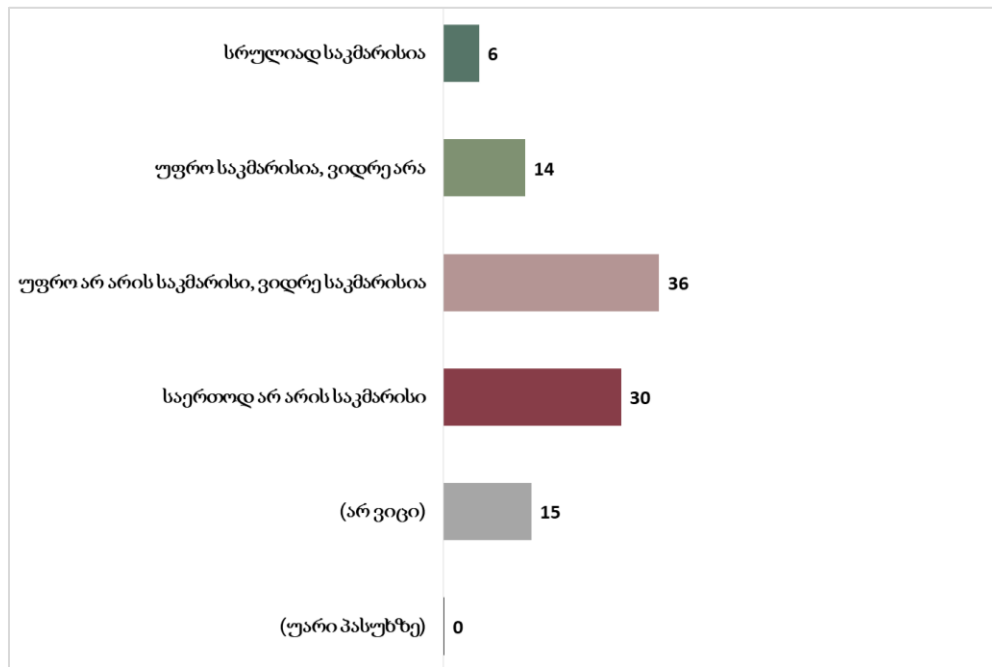
სამხრეთ ოსეთისა და აფხაზეთის რეგიონებთან გამყოფი ხაზის მიმდებარე სოფლების მაცხოვრებლები იმ პროექტის სამიზნე აუდიტორიას წარმოადგენს, რომლის ფარგლებშიც აღნიშნული კვლევა ჩატარდა. შესაბამისად, გამოკითხვა დაინტერესდა იმით, თუ რამდენად ინფორმირებულია ფართო საზოგადოება ამ ჯგუფის მდგომარეობით, საიდან იღებს ინფორმაციას იქ არსებულ ვითარებაზე და რამდენად საკმარისია მთავრობის მიერ ადმინისტრაციულ საზღვრისპირა რეგიონებში მიღებული უსაფრთხოების ზომები.

პირველ რიგში, საგულისხმოა, რომ მოსახლეობის უმრავლესობა (58%) ცუდად ან ძალიან ცუდად იცნობს სამხრეთ ოსეთისა და აფხაზეთის რეგიონებთან გამყოფი ხაზის სოფლებში არსებულ ვითარებას, მათ შორის მეხუთედზე მეტია (22%) ის, ვინც ამბობს, რომ ვითარებას ძალიან ცუდად იცნობს. მხოლოდ მოსახლეობის დაახლოებით მესამედს (32%) მიაჩნია, რომ სამხრეთ ოსეთისა და აფხაზეთის რეგიონებთან გამყოფი ხაზის სოფლებში ვითარებას კარგად ან ძალიან კარგად იცნობს.

ინფორმაციის ძირითადი წყარო მოსახლეობის უმრავლესობისთვის (64%) ამ შემთხვევაშიც ტელევიზიაა. გამყოფი ხაზის სოფლებში არსებულ ვითარებაზე მოსახლეობის 16 პროცენტი ინფორმაციას სოციალური ქსელებიდან იღებს. ინფორმაციის კიდევ ერთი წყარო, რაც მოსახლეობის ხუთ პროცენტზე მეტმა (7%) დაასახელა, ოჯახის წევრები/მეგობრები/თანამშრომლებია.

მიუხედავად არც თუ ისე უხვი ინფორმაციისა, მოსახლეობის უმრავლესობა (66%) მიიჩნევს, რომ საქართველოს მთავრობის მიერ ადმინისტრაციულ საზღვრისპირა რეგიონებში მიღებული უსაფრთხოების ზომები საკმარისი არ არის, მათ შორის 30 პროცენტი ამ ზომებს საერთოდ არ მიიჩნევს

საკმარისად. მხოლოდ მოსახლეობის მეხუთედია (20%), რომელიც ამბობს, რომ მთავრობის მიერ ამ სოფლებში მიღებული ზომები საკმარისად შეიძლება, ჩაითვალოს.



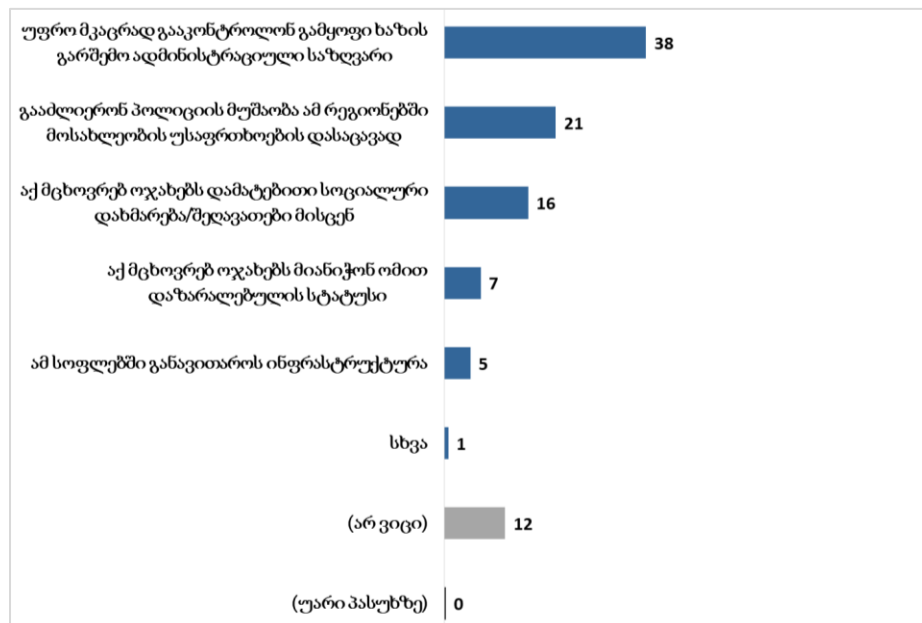
დიაგრამა 16: თქვენი აზრით, რამდენად საკმარისია ან არ არის საკმარისი საქართველოს მთავრობის მიერ ადმინისტრაციულ საზღვრისპირა რეგიონებში მიღებული უსაფრთხოების ზომები? (%)

რესპონდენტის ასაკი, დასაქმების სტატუსი, საცხოვრებლის ტიპი, კონკრეტული ტელევიზიებისა და პარტიების მიმართ ნდობა გარკვეულწილად პროგნოზირებს, თუ რამდენად საკმარისად მიიჩნევს ის საქართველოს მთავრობის მიერ ადმინისტრაციულ საზღვრისპირა რეგიონებში მიღებულ უსაფრთხოების ზომებს. მიუხედავად იმისა, რომ ყველა ამ დემოგრაფიულ ჯგუფში რესპონდენტების უმრავლესობა არასაკმარისად ან უფრო მეტად არასაკმარისად აფასებს მთავრობის მიერ მიღებულ უსაფრთხოების ზომებს, ახალგაზრდებში, უფროსი ასაკის ადამიანებთან შედარებით, უფრო ნაკლებია მათი წილი, ვინც მთავრობის საქმიანობას სრულიად საკმარისად ან უფრო მეტად საკმარისად მიიჩნევს. ასევე, დედაქალაქში, დასახლების სხვა ტიპის მცხოვრებთაგან შედარებით, ყველაზე ნაკლებია იმ ადამიანების წილი, რომლებიც მთავრობის მიერ მიღებულ უსაფრთხოების ზომებს საკმარისად ან უფრო საკმარისად შეაფასებდა.

აღსანიშნავია, რომ საჯარო სექტორში დასაქმებულ ადამიანებში, კერძო სექტორში დასაქმებულ პირებთან და უმუშევრებთან შედარებით, მცირედით მაღალია მთავრობის მიერ მიღებული უსაფრთხოების ზომების მიმართ კმაყოფილების მაჩვენებელი.

მთავრობის მიერ ადმინისტრაციულ საზღვრისპირა რეგიონებში მიღებულ უსაფრთხოების ზომებს საკმარისად ან სრულიად საკმარისად ყველაზე ხშირად ქართული ოცნების მხარდამჭერები და ის ადამიანები მიიჩნევენ, რომლებიც პროსახელისუფლებო ტელეარხებს უყურებენ.

რესპონდენტებს ასევე ჰკითხეს აზრი იმაზე, თუ რა უნდა გააკეთოს საქართველოს მთავრობამ გამყოფი ხაზის სოფლებში მცხოვრები მოქალაქეების უსაფრთხოების უზრუნველსაყოფად. ამ შემთხვევაში სამი ყველაზე ხშირად დასახელებული პასუხი შეიძლება, გამოვყოთ, რაც მოსახლეობის მეათედზე მეტმა მანც დაასახელა. ესენია: უფრო მკაცრად გააკონტროლონ გამყოფი ხაზის გარშემო ადმინისტრაციული საზღვარი (38%), გააძლიერონ პოლიციის მუშაობა ამ რეგიონებში მოსახლეობის უსაფრთხოების დასაცავად (21%) და აქ მცხოვრებ ოჯახებს დამატებითი სოციალური დახმარება/შეღავათები მისცენ (16%).



დიაგრამა 17: რა უნდა გააკეთოს საქართველოს მთავრობამ გამყოფი ხაზის სოფლებში მცხოვრები მოქალაქეების უსაფრთხოების უზრუნველსაყოფად? (%)

ადმინისტრაციული საზღვრისპირა რეგიონების შესახებ ინფორმირებულობის სხვადასხვა ხარისხის მქონე რესპონდენტების შედარებამ გვიჩვენა, რომ ნაკლებად ინფორმირებული ადამიანები, მეტად ინფორმირებულ რესპონდენტებთან შედარებით, უფრო მეტად უჭერენ მხარს პოლიციის მუშაობის გაძლიერებას და გამყოფი ხაზის გარშემო ადმინისტრაციული საზღვრის მკაცრ კონტროლს, ვიდრე რეგიონში მცხოვრები ოჯახებისათვის ომით დაზარალებულის სტატუსის მინიჭებას.⁷

⁷ განსხვავებების გამოვლენისთვის გამოყენებულია მულტინომინალური რეგრესიული მოდელი, რომელიც პროგნოზირებს რესპონდენტის მოსაზრებას მთავრობის მიერ ადმინისტრაციულ საზღვრისპირა რეგიონებში განსახორციელებელი მოქმედებების შესახებ. პრედიქტორ

დასკვნა

გამოკითხვის შედეგად გამოვლინდა, რომ მოსახლეობა ქვეყანაში არსებულ ზოგად მდგომარეობას უსაფრთხოების კუთხით საკმაოდ დადებითად აფასებს: უმრავლესობა თავს დაცულად გრძნობს და მიიჩნევს, რომ საქართველო კარგად უმკლავდება ქვეყნის წინაშე არსებულ უსაფრთხოების ძირითად რისკებს: სიღარიბეს, რუსეთიდან მომდინარე სამხედრო აგრესიის შესაძლებლობასა და რუსეთ-უკრაინის ომს. მოსახლეობის 38% ამბობს, რომ ქვეყანა სწორი მიმართულებით მიდის და ამავე წილს 2012 წელთან შედარებით დაცულობის მეტი შეგრძნება აქვს.

თუმცა, მიუხედავად ზოგადი დადებითი შეფასებებისა, მოსახლეობის დიდი უმრავლესობა (69%) თანხმდება იმაზე, რომ საქართველოს უსაფრთხოების სისტემაში მნიშვნელოვანი ხარვეზებია და აუცილებელ რეფორმებს საჭიროებს.

ეთნიკური უმცირესობების უმრავლესობა მათი ეთნიკური ჯგუფის უსაფრთხოებას საქართველოში დაცულად მიიჩნევს. მხოლოდ 13 პროცენტია, რომელიც ნაკლებად დაცულად თვლის თავს და საფრთხის მთავარ წყაროდ რუსეთსა და აზერბაიჯანს ასახელებს. საკუთრივ საფრთხე კი, მათი აღქმით, საკუთარი ენის დაკარგვა, პოლიციის და სხვა ორგანოების მხრიდან გადაჭარბებული კონტროლი და სოციალური დახმარების მოხსნაა.

მოსახლეობა უსაფრთხოებაზე პასუხისმგებელ უწყებებად შინაგან საქმეთა და თავდაცვის სამინისტროებს და სახელმწიფო უსაფრთხოების სამსახურს მიიჩნევს. თუმცა, მოსახლეობის დაახლოებით ნახევარი მათ საქმიანობას ცუდად იცნობს. ინფორმირებულობის აღქმა განსაკუთრებით დაბალია სახელმწიფო უსაფრთხოების სამსახურისა და ეროვნული უსაფრთხოების საბჭოს მიმართ.

მოსახლეობის უმრავლესობას არ აქვს განცდა, რომ უსაფრთხოების სამსახურები მათ ყოველდღიურ ცხოვრებაში რაიმე ფორმით აკონტროლებენ. შედარებით მეტი წილი ამბობს, რომ მათ სატელეფონო საუბრებს ყოველთვის ან ზოგჯერ უსმენენ, მათ სოციალურ ქსელებს აკონტროლებენ, ან მათ გარშემო ჩანერგილი ინფორმატორები ჰყავთ. უსაფრთხოების სამსახურების მიერ უფლებების დარღვევების შემთხვევაში, მოსახლეობის მესამედი ადამიანის უფლებებზე მომუშავე ორგანიზაციებს მიმართავს. საგულისხმოა, რომ მეორე ყველაზე ხშირი პასუხი ამ კითხვაზე, რასაც მოსახლეობის მეთაედზე მეტი

ცვლადს წარმოადგენს რესპონდენტის ინფორმირებულობის დონე ადმინისტრაციულ სამღვრისპირა რეგიონებში არსებული ვითარების შესახებ. შედეგების ინტერპრეტაციის გამართივების მიზნით ინფორმირებულობის ხარისხი გარდაიქმნა ბინარულ ცვლადად და კატეგორიაში „ნაკლებად ინფორმირებული“ გაერთიანდა ის ჯგუფი, რომელმაც თქვა, რომ „ძალიან ცუდად“ და „ცუდად“ იცნობს ვითარებას ადმინისტრაციულ სამღვრისპირა რეგიონში, ხოლო კატეგორიაში „მეტად ინფორმირებული“ გაერთიანდა პასუხის ვარიანტები „ძალიან კარგად“ და „კარგად“. ტექსტში გამოტანილია ინფორმაცია მხოლოდ სტატისტიკურად მნიშვნელოვანი კავშირების შესახებ.

ამბობს, არის: მოვითმენ და ხმას არ ამოვიღებ, რადგან უბრალო ადამიანებისთვის ამის წინააღმდეგ ბრძოლა შეუძლებელია.

კონკრეტული უწყებების მიმართ მოსახლეობის დიდ ნაწილს საკმაოდ დადებითი დამოკიდებულება აქვს. უმრავლესობა ნაწილობრივ ან სრულად ენდობა თავდაცვის, შინაგან საქმეთა სამინისტროსა და სახელმწიფო უსაფრთხოების სამსახურს. მიიჩნევს, რომ ამ უწყებებს პატრიოტიზმი, პროფესიონალიზმი და ადამიანის უფლებების მიმართ პატივისცემა ახასიათებს და მათ მუშაობას ეფექტურად აფასებს. თუმცა, მაინც მიიჩნევს, რომ სამივე ეს უწყება პოლიტიკური/პარტიული გავლენებისგან თავისუფალი არ არის.

რაც შეეხება უსაფრთხოების სექტორსა და მარგინალურ ჯგუფებს, მოსახლეობის დიდი უმრავლესობა მიიჩნევს, რომ შინაგან საქმეთა სამინისტრო და სახელმწიფო უსაფრთხოების სამსახური ეთნიკურ/რელიგიურ უმცირესობებს თანასწორად ეპყრობა. თავად ეთნიკური/რელიგიური უმცირესობების მიმართ დამოკიდებულებაც დადებითია. დიდი უმრავლესობა ეთანხმება მოსაზრებას, რომ ეთნიკური/რელიგიური უმცირესობები საქართველოში უცხოები არ არიან და სახელმწიფო სრულად უნდა იცავდეს მათ უფლებებს და მეტი ძალისხმევა გასწიოს მათ სოციალურ-პოლიტიკურ ცხოვრებაში ჩასართავად.

მოსახლეობის ინფორმირებულობა საკმაოდ დაბალია სამხრეთ ოსეთისა და აფხაზეთის რეგიონებთან გამყოფი ხაზის მიმდებარე სოფლებში არსებულ ვითარებაზე. მიუხედავად ამისა, უმრავლესობა მიიჩნევს, რომ საქართველოს მთავრობის მიერ მიღებული უსაფრთხოების ზომები საკმარისი არ არის და მთავრობამ უნდა გაამკაცროს კონტროლი გამყოფი ხაზის გარშემო ადმინისტრაციულ საზღვარზე და გააძლიეროს პოლიციის მუშაობა ამ რეგიონებში მოსახლეობის უსაფრთხოების დასაცავად.

საერთო ჯამში, უსაფრთხოების საკითხებზე, სახელმწიფო უწყებებსა და უმცირესობებზე თუ მარგინალურ ჯგუფებზე მოსახლეობის დიდი ნაწილი ინფორმირებული არ არის. მათი საინფორმაციო წყარო როგორც ზოგადად, ასევე კონკრეტულ საკითხებზე: სახელმწიფო უწყებებზე და ადმინისტრაციულ გამყოფ ხაზთან ვითარებაზე უმეტესად ტელევიზია და სოციალური ქსელებია.



დანართი: სიხშირის ცხრილები

ამ დანართში წარმოდგენილია გამოკითხვის ყველა კითხვის სიხშირის ცხრილი, რესპონდენტების პასუხების პროცენტული განაწილება. მონაცემები შეწონილია მოსახლეობის ძირითადი დემოგრაფიული მახასიათებლების მიხედვით. ცხრილების თანმიმდევრობა კითხვარის თანმიმდევრობას ემთხვევა. დანართში წარმოდგენილი არ არის დემოგრაფიული მონაცემები.

II ბლოკი: ზოგადი კითხვები

კ7. თქვენი აზრით, საქართველო დღეს სწორი მიმართულებით მიდის, თუ მიიჩნევთ, რომ საქართველო არასწორი მიმართულებით მიდის? (%)

საქართველო სწორი მიმართულებით მიდის	38
[არ წაუკითხოთ] საქართველო არ იცვლება	20
საქართველო არასწორი მიმართულებით მიდის	33
(არ ვიცი)	9
(უარი პასუხზე)	0
ჯამი	100

კ8. ზოგადად, რამდენად დაცულად გრძნობთ თავს საქართველოში? (%)

სრულიად დაუცველად	9
უფრო დაუცველად, ვიდრე დაცულად	22
უფრო დაცულად, ვიდრე დაუცველად	41
სრულიად დაცულად	28
(არ ვიცი)	1
(უარი პასუხზე)	0
ჯამი	100

კ9. 2012 წლამდე პერიოდთან შედარებით, ახლა... (%)

უფრო მეტად დაცულად გრძნობთ თავს,	38
უფრო ნაკლებად დაცულად გრძნობთ თავს,	26
თუ თქვენი დაცულობის შეგრძნება არ შეცვლილა?	32
(არ ვიცი)	4
(უარი პასუხზე)	0
ჯამი	100

კ10. ეთანხმებით თუ არა იმას, რომ რაიმე საფრთხის შემთხვევაში დაცული ხართ შემდეგი მიზეზების გამო (%)

	დიახ	არა	(არ ვიცი)	(უარი პასუხზე)
დაცული ვარ, რადგან ვიცი, უსაფრთხოების სამსახურებს როგორ მივმართო და არ გამიჭირდება	67	27	5	0
დაცული ვარ, რადგან ჩემს გარშემო მცხოვრებმა ადამიანებმა კარგად იციან, კრიზისულ სიტუაციებში როგორ მოიქცნენ	49	44	7	0
დაცული ვარ იმიტომ, რომ ჩემი საცხოვრებელი ადგილის სიახლოვეს არსებობს პოლიციის განყოფილება, რომელსაც საჭიროების შემთხვევაში მივმართავ	45	52	2	0
დაცული ვარ იმიტომ, რომ ჩვენს საცხოვრებელ ადგილას არსებობს უსაფრთხო თავშესაფრები (ბუნკერი), რომელსაც საჭიროების შემთხვევაში გამოვიყენებთ	9	84	7	0

კ11. გთხოვთ, მითხრათ, რამდენად ენდობით ან არ ენდობით ...? (%)

	სრულად ენდობით	უფრო ენდობით, ვიდრე არა	უფრო არ ენდობით, ვიდრე ენდობით	საერთოდ არ ენდობით	არ ვიცი	უარი
საქართველოს თავდაცვის სამინისტროს	27	42	13	12	5	0
საქართველოს შინაგან საქმეთა სამინისტროს (შსს)	25	40	16	12	6	1
საქართველოს პრემიერმინისტრს	24	35	17	18	5	1
საქართველოს სახელმწიფო უსაფრთხოების სამსახურს (სუს)	22	37	16	12	13	0
საქართველოს პრეზიდენტს	16	35	21	20	7	1
საქართველოს პარლამენტს	16	31	24	22	6	1

კ12. ბარათზე მოცემული ჩამონათვალიდან რომელი წარმოადგენს საქართველოს უსაფრთხოებისთვის ყველაზე მაღალ რისკს? დაასახელეთ მაქსიმუმ სამი (%)

სიღარიბე	50
რუსეთიდან მომდინარე სამხედრო აგრესიის შესაძლებლობა	48
რუსეთ-უკრაინის ომი	23
კრიმინალი	22
ეკოლოგიური საფრთხეები / ბუნებრივი კატასტროფები	21
კოვიდ-19 პანდემია	13
უცხოელი მიგრანტების შემოსვლა	11
ბორდერიზაცია	11
დემინფორმაცია	10
ადამიანების გატაცება ადმინისტრაციულ გამყოფ ხაზთან მდებარე სოფლებიდან	9
ტერორიზმი	6
უვიზო რეჟიმი რუსეთთან	4
ყარაბაღის ომი	0
სხვა	1
(არ ვიცი)	2
(უარი)	0

კ13. თქვენს მიერ დასახელებულ რისკებზე თუ იფიქრებთ, რამდენად კარგად ან ცუდად ახერხებს საქართველო თავის დაცვას ამ რისკებისგან? (%)

ძალიან ცუდად	17
უფრო ცუდად, ვიდრე კარგად	28
უფრო კარგად, ვიდრე ცუდად	40
ძალიან კარგად	9
(არ ვიცი)	7
(უარი პასუხზე)	0
ჯამი	100

კ14. გთხოვთ, მითხრათ, ამ ორი მოსაზრებიდან რომელს ვეთანხმებით? (%)

მოსაზრება 1: საქართველოს უსაფრთხოების სისტემა საკმარისად კარგად მუშაობს და დამატებითი რეფორმები არ სჭირდება: სრულად ვეთანხმები	9
მოსაზრება 1: საქართველოს უსაფრთხოების სისტემა საკმარისად კარგად მუშაობს და დამატებითი რეფორმები არ სჭირდება: ნაწილობრივ ვეთანხმები	13
მოსაზრება 2: საქართველოს უსაფრთხოების სისტემაში მნიშვნელოვანი ხარვეზებია და აუცილებელ რეფორმებს საჭიროებს - ნაწილობრივ ვეთანხმები	29
მოსაზრება 2: საქართველოს უსაფრთხოების სისტემაში მნიშვნელოვანი ხარვეზებია და აუცილებელ რეფორმებს საჭიროებს - სრულად ვეთანხმები	40
არცერთს ვეთანხმები	1
(არ ვიცი)	8
(უარი პასუხზე)	0
ჯამი	100

კ15. რამდენად გრძნობთ თქვენ ან თქვენი ოჯახის წევრები ყოველდღიურ ცხოვრებაში იმას, რომ უსაფრთხოების სამსახურები... თქვენ ამას გრძნობთ ყოველთვის, ზოგჯერ, თუ არასდროს? (%)

	ყოველთვის	ზოგჯერ	არასდროს	არ ვიცი	უარი
უსმენენ თქვენს სატელეფონო საუბრებს	9	27	51	13	0
აკონტროლებენ თქვენს სოციალური ქსელებს	5	15	60	18	1
პყავთ ინფორმატორები სამეზობლოში, თემში ან დასაქმების ადგილას	6	11	60	22	0
გითვალთვალებენ	1	5	81	13	0

კ16. გრძნობთ თუ არა, რომ საქართველოში თქვენი ეთნიკური ჯგუფის წარმომადგენელთა უსაფრთხოება დაცულია? (%) (კითხვას უპასუხეს მხოლოდ ეთნიკური უმცირესობის წარმომადგენლებმა)

სრულად დაცულია	42
უფრო დაცულია, ვიდრე არა	31
უფრო არ არის დაცული, ვიდრე დაცულია	12
საერთოდ არ არის დაცული	1
(არ ვიცი)	13
(უარი პასუხზე)	0
ჯამი	100

კ17. გთხოვთ, მითხრათ, ყველაზე მეტად ვისგან გრძნობთ საფრთხეს? (%) (კითხვას უპასუხეს მხოლოდ ეთნიკური უმცირესობის წარმომადგენლების იმ ნაწილმა, რომელიც მიიჩნევს, რომ მათი ეთნიკური ჯგუფის წარმომადგენელთა უსაფრთხოება საქართველოში დაცული არ არის)

რუსეთისგან	31
აზერბაიჯანისგან	27
თურქეთისგან	15
საქართველოს მთავრობისგან	15
სხვა ეთნიკური ჯგუფებისგან	5
რელიგიური ფუნდამენტალისტებისგან	3
საქართველოს სამართალდამცავი ორგანოებისგან	2
სომხეთისგან	1
(არ ვიცი)	3
ჯამი	100

კ18. ჩამოთვლილთაგან ყველაზე მეტად რა ტიპის საფრთხეს გრძნობთ საქართველოში თქვენი ეთნიკური ჯგუფის წარმომადგენლებისთვის? (%) (კითხვას უპასუხეს მხოლოდ ეთნიკური უმცირესობის წარმომადგენლების იმ ნაწილმა, რომელიც მიიჩნევს, რომ მათი ეთნიკური ჯგუფის წარმომადგენელთა უსაფრთხოება საქართველოში დაცული არ არის)

თქვენი ენის დაკარგვის საფრთხე	23
პოლიციისა და სხვა ორგანოების მხრიდან თქვენი ან თქვენი ოჯახის წევრების გადაჭარბებული კონტროლი და დასჯა	21
სოციალური დახმარების მოხსნის საფრთხე	19
სხვადასხვა ეთნიკური ჯგუფის წარმომადგენლებს შორის კონფლიქტის საფრთხე	10
თქვენი ეროვნული ტრადიციების დაკარგვის საფრთხე	3
თქვენი, თქვენი ოჯახისა და საქართველოში თქვენი ეთნიკური ჯგუფის წარმომადგენლების იძულება, რომ წახვიდეთ საქართველოდან	2
სხვა	0
(არ ვიცი)	22
ჯამი	100

III ბლოკი: მოსახლეობის ინფორმირებულობა უსაფრთხოების ორგანოების საქმიანობაზე

კ19. სხვადასხვა მოსაზრება არსებობს იმაზე, თუ რას ნიშნავს უსაფრთხოება. ახლა ჩამოგითვლით რამდენიმე ასეთ დებულებას და მითხარით, ამ ჩამონათვალიდან ყველაზე მეტად რომელი შეესაბამება თქვენს შეხედულებას. (%)

ქვეყნის სამხედრო უსაფრთხოება	29
ადამიანის ფიზიკური დაცულობა	23
პოლიტიკური სტაბილურობა	16
ეკონომიკური უსაფრთხოება	14
დემინფორმაციისგან დაცულობა	5
გარემოსდაცვითი უსაფრთხოება	4
სხვა	1
(არ ვიცი)	7
(უარი პასუხზე)	0
ჯამი	100

კ20. თქვენი ინფორმაციით, რომელი სახელმწიფო უწყებებია პასუხისმგებელი ქვეყნის უსაფრთხოებაზე? (%)

შინაგან საქმეთა სამინისტრო / პოლიცია	50
თავდაცვის სამინისტრო / ჯარი	45
სახელმწიფო უსაფრთხოების სამსახური (სუს)	37
პრემიერმინისტრი	30
პრეზიდენტი	24
ეროვნული უსაფრთხოების საბჭო	16
სხვა*	4
(არ ვიცი)	8
(უარი პასუხზე)	0

*სხვა პასუხებს შორის ყველაზე ხშირად დასახელდა: მთავრობა, ჯანდაცვის სამინისტრო და იუსტიციის სამინისტრო.

კ21. რამდენად კარგად იცნობთ შემდეგი სახელმწიფო უწყებების საქმიანობას? (%)

	ძალიან კარგად	კარგად	ცუდად	ძალიან ცუდად	არ ვიცი	უარი	არ მსმენია ამ უწყების შესახებ
შინაგან საქმეთა სამინისტრო / პოლიცია	7	32	27	27	7	0	0
თავდაცვის სამინისტრო / ჯარი	7	32	24	28	9	0	1
სახელმწიფო უსაფრთხოების სამსახური (სუს)	4	19	26	36	13	0	2
ეროვნული უსაფრთხოების საბჭო	4	14	22	37	15	0	9

კ22-25. თქვენი აზრით, რა არის ... ძირითადი ფუნქცია/ები? (%) (კითხვას უპასუხეს მხოლოდ მათ, ვისაც შესაბამისი უწყების შესახებ სმენია)

	შინაგან საქმეთა სამინისტროს / პოლიციის	სახელმწიფო უსაფრთხოების სამსახურის	თავდაცვის სამინისტროს / ჯარის	ეროვნული უსაფრთხოების საბჭოს
მოქალაქეების დაცვა	57	26	34	19
დანაშაულის გამოძიება	52	15	3	4
დანაშაულის პრევენცია	42	11	3	4
დამნაშავეების დასჯა	41	12	3	3
ქვეყანაზე თავდასხმის მოგერიება / ქვეყნის ტერიტორიული მთლიანობის დაცვა	11	16	79	11
უსაფრთხოების პოლიტიკის დაგეგმვა	6	23	11	22
ანალიტიკური საქმიანობა	3	10	4	11
საშინაო დაზვერვა (ქვეყნის შიგნით)	3	26	10	11
საგარეო დაზვერვა	2	21	11	11
სხვა	1	0	0	0
(არ ვიცი)	3	19	6	40
(უარი)	0	0	1	0

**კ26. ვინ არის ამჟამად საქართველოს შინაგან საქმეთა მინისტრი?
(%)**

სწორი პასუხი (ვახტანგ გომელაური)	40
არასწორი პასუხი	10
(არ ვიცი)	50
(უარი პასუხზე)	0
ჯამი	100

**კ27. ვინ არის ამჟამად საქართველოს სახელმწიფო უსაფრთხოების
სამსახურის (სუს) ხელმძღვანელი? (%)**

სწორი პასუხი (გრიგოლ ლილუაშვილი)	15
არასწორი პასუხი	8
(არ ვიცი)	76
(უარი პასუხზე)	0
ჯამი	100

კ28. ვინ არის ამჟამად საქართველოს თავდაცვის მინისტრი? (%)

სწორი პასუხი (კუანძმერ ბურჭულაძე)	18
არასწორი პასუხი	9
(არ ვიცი)	73
(უარი პასუხზე)	1
ჯამი	100

**კ29. ვინ არის ამჟამად საქართველოს ეროვნული უსაფრთხოების
საბჭოს მდივანი? (%)**

სწორი პასუხი (ვახტანგ გომელაური)	7
არასწორი პასუხი	7
(არ ვიცი)	86
(უარი პასუხზე)	0
ჯამი	100

კ30. გთხოვთ, მითხრათ, ძირითადად საიდან იღებთ ინფორმაციას შემდეგი სახელმწიფო უწყებების შესახებ? (%)

	შინაგან საქმეთა სამინისტროს / პოლიციის	სახელმწიფო უსაფრთხოების სამსახურის	თავდაცვის სამინისტროს / ჯარის	ეროვნული უსაფრთხოების საბჭოს
ტელევიზია	62	55	61	51
ონლაინ საინფორმაციო საშუალებები (სოციალური ქსელების გარდა)	3	3	2	2
სოციალური ქსელები	19	17	18	14
ამ უწყებების ვებგვერდები	0	0	0	0
ოჯახის წევრები/თანამშრომლები	3	2	3	1
რადიო	0	0	0	0
ბეჭდური მედია (გაზეთები/ჟურნალები)	0	0	0	0
სხვა	0	0	0	0
(არ ვიღებ ინფორმაციას)	10	20	13	28
(არ ვიცი)	1	2	2	4
(უარი პასუხზე)	0	0	0	0

IV ბლოკი: მოსახლეობის აღქმა უსაფრთხოების ორგანოებზე

კ31. თქვენი აზრით, რამდენად თავისუფალია სახელმწიფო უსაფრთხოების სამსახური (სუს) პოლიტიკური/პარტიული გავლენებისგან? (%)

სრულიად თავისუფალია	8
უფრო თავისუფალია, ვიდრე არა	19
უფრო არ არის თავისუფალი, ვიდრე თავისუფალია	24
საერთოდ არ არის თავისუფალი პოლიტიკური გავლენებისგან	22
(არ ვიცი)	27
(უარი პასუხზე)	0
ჯამი	100

კ32-33. რამდენად ეფექტურად იცავს სახელმწიფო უსაფრთხოების სამსახური (სუს)? (%)

	ეროვნული უსაფრთხოების ინტერესებს	ადამიანების პირადი უსაფრთხოების ინტერესებს
ძალიან ეფექტურად	9	8
უფრო ეფექტურად, ვიდრე არაეფექტურად	34	34
უფრო არაეფექტურად, ვიდრე ეფექტურად	21	25
ძალიან არაეფექტურად	8	10
(არ ვიცი)	28	24
(უარი პასუხზე)	0	0
ჯამი	100	100

კ34. როდესაც სახელმწიფო უსაფრთხოების სამსახურზე (სუსი) ვსაუბრობთ, თქვენი აზრით, რამდენად ახასიათებს შემდეგი ამ სამსახურს ამჟამად - სრულად ახასიათებს, ნაწილობრივ, თუ საერთოდ არ ახასიათებს? (%)

	სრულად ახასიათებს	ნაწილობრივ	საერთოდ არ ახასიათებს	არ ვიცი	უარი
პროფესიონალიზმი	23	46	11	20	1
პატრიოტიზმი	21	44	12	21	0
ადამიანის უფლებების პატივისცემა	18	47	15	19	1
ანგარიშვალდებულება	16	44	13	26	0
მიუკერძოებლობა	13	42	18	27	1
გამჭვირვალობა	12	40	24	24	0

კ35. თქვენი აზრით, ბოლო შვიდ წელიწადში რამდენად გაუმჯობესდა ან გაუარესდა სახელმწიფო უსაფრთხოების სამსახურის (სუს) მუშაობა? (%)

გაუმჯობესდა	26
[არ წაუკითხეთ] იგივე დარჩა	22
გაუარესდა	21
(არ ვიცი)	31
(უარი პასუხზე)	0
ჯამი	100

კ37. თქვენი აზრით, რამდენად თავისუფალია საქართველოს შინაგან საქმეთა სამინისტრო პოლიტიკური/პარტიული გავლენებისგან? (%)

სრულიად თავისუფალია	9
უფრო თავისუფალია, ვიდრე არა	23
უფრო არ არის თავისუფალი, ვიდრე თავისუფალია	26
საერთოდ არ არის თავისუფალი პოლიტიკური გავლენებისგან	21
(არ ვიცი)	20
(უარი პასუხზე)	1
ჯამი	100

კ38. რამდენად ეფექტურად მუშაობს საქართველოს შინაგან საქმეთა სამინისტრო? (%)

ძალიან ეფექტურად	12
უფრო ეფექტურად, ვიდრე არაეფექტურად	39
უფრო არაეფექტურად, ვიდრე ეფექტურად	22
ძალიან არაეფექტურად	8
(არ ვიცი)	17
(უარი პასუხზე)	1
ჯამი	100

კ39. როდესაც საქართველოს შინაგან საქმეთა სამინისტროზე ვსაუბრობთ, თქვენი აზრით, რამდენად ახასიათებს შემდეგი ამ სამსახურს ამჟამად - სრულად ახასიათებს, ნაწილობრივ, თუ საერთოდ არ ახასიათებს? (%)

	სრულად ახასიათებს	ნაწილობრივ	საერთოდ არ ახასიათებს	არ ვიცი	უარი
პატრიოტიზმი	24	47	13	15	0
პროფესიონალიზმი	24	50	11	14	0
ადამიანის უფლებების პატივისცემა	20	51	15	14	1
ანგარიშგაღებულება	19	47	13	20	1
მიუკერძოებლობა	16	47	16	20	1
გამჭვირვალობა	15	47	19	18	1

კ40. თქვენი აზრით, ბოლო შვიდ წელიწადში რამდენად გაუმჯობესდა ან გაუარესდა საქართველოს შინაგან საქმეთა სამინისტროს მუშაობა? (%)

გაუმჯობესდა	31
[არ წაუკითხოთ] იგივე დარჩა	26
გაუარესდა	23
(არ ვიცი)	20
(უარი პასუხზე)	0
ჯამი	100

კ42. თქვენი აზრით, რამდენად თავისუფალია საქართველოს თავდაცვის სამინისტრო პოლიტიკური/პარტიული გავლენებისგან? (%)

სრულიად თავისუფალია	12
უფრო თავისუფალია, ვიდრე არა	24
უფრო არ არის თავისუფალი, ვიდრე თავისუფალია	23
საერთოდ არ არის თავისუფალი პოლიტიკური გავლენებისგან	17
(არ ვიცი)	22
(უარი პასუხზე)	0
ჯამი	100

კ43. რამდენად ეფექტურად მუშაობს საქართველოს თავდაცვის სამინისტრო? (%)

ძალიან ეფექტურად	14
უფრო ეფექტურად, ვიდრე არაეფექტურად	40
უფრო არაეფექტურად, ვიდრე ეფექტურად	18
ძალიან არაეფექტურად	8
(არ ვიცი)	20
(უარი პასუხზე)	0
ჯამი	100

კ44. როდესაც საქართველოს თავდაცვის სამინისტროზე ვსაუბრობთ, თქვენი აზრით, რამდენად ახასიათებს შემდეგი ამ სამსახურს ამჟამად - სრულად ახასიათებს, ნაწილობრივ თუ საერთოდ არ ახასიათებს? (%)

	სრულად ახასიათებს	ნაწილობრივ	საერთოდ არ ახასიათებს	არ ვიცი	უარი
პატრიოტიზმი	35	41	9	14	0
პროფესიონალიზმი	31	46	9	15	1
ადამიანის უფლებების პატივისცემა	29	45	10	15	0
ანგარიშვალდებულება	24	44	11	21	0
მიუკერძოებლობა	20	45	13	21	1
გამჭვირვალობა	19	45	15	21	1

კ45. თქვენი აზრით, ბოლო შვიდ წელიწადში რამდენად გაუმჯობესდა ან გაუარესდა საქართველოს თავდაცვის სამინისტროს მუშაობა? (%)

გაუმჯობესდა	34
[არ წაუკითხოთ] იგივე დარჩა	26
გაუარესდა	19
(არ ვიცი)	21
(უარი პასუხზე)	0
ჯამი	100

კ46. რას მოილოქმედებთ, თუკი უსაფრთხოების სამსახურები თქვენს უფლებებს დაარღვევენ? (%)

მივმართავ ადამიანის უფლებებზე მომუშავე ორგანიზაციებს, რომლებიც ჩემს ინტერესებს დაიცავენ სასამართლოში და გამოძიებაში	32
მოვითმენ და ხმას არ ამოვიღებ რადგან უბრალო ადამიანებისთვის ამის წინააღმდეგ ბრძოლა შეუძლებელია	15
მივმართავ სასამართლოს	13
მივმართავ საქართველოს სახალხო დამცველს	11
მივმართავ პროკურატურას	4
მივმართავ მედიას / ჟურნალისტებს	3
მივმართავ პარლამენტს	1
მივმართავ პოლიტიკურ პარტიებს	0
სხვა*	2
მსგავსი რამ არ მოხდება	8
(არ ვიცი)	10
(უარი პასუხზე)	1
ჯამი	100

*სხვა პასუხებს შორის ყველაზე ხშირად დასახელდა: მივმართავ პოლიციას, არავის მივმართავ, აზრი არ აქვს.

V ბლოკი: უსაფრთხოების სეფტორი და მარგინალური ჯგუფები

კ47. თქვენი აზრით, ეთნიკური/რელიგიური უმცირესობის წარმომადგენლები ... იმაზე მეტად არიან წარმოდგენილნი, ვიდრე საჭიროა, სათანადოდ არიან წარმოდგენილნი, თუ იმაზე ნაკლებად, ვიდრე საჭიროა? (%)

	იმაზე მეტად, ვიდრე საჭიროა	სათანადოდ	იმაზე ნაკლებად, ვიდრე საჭიროა	არ ვიცი	უარი
საქართველოს პარლამენტში	9	40	26	25	0
საქართველოს აღმასრულებელ ხელისუფლებაში	8	39	25	28	0
ადგილობრივ თვითმმართველობებში	8	43	22	27	0
პოლიტიკურ პარტიებში	8	41	23	29	0
მედიაში	7	45	22	26	0

კ48. თქვენი აზრით, რამდენად თანასწორად ეპყრობა საქართველოში მცხოვრებ ეთნიკური/რელიგიური უმცირესობის წარმომადგენლებს... (%)

	სრულიად თანასწორად	ძირითადად თანასწორად	ძირითადად უთანასწორად	სრულიად უთანასწორად	არ ვიცი	უარი
შინაგან საქმეთა სამინისტრო	32	42	9	2	15	0
სახელმწიფო უსაფრთხოების სამსახური (სუს)	29	40	8	2	22	0

კ49. გთხოვთ, დაასახელოთ 2012 წლის შემდეგ ეთნიკური/რელიგიური უმცირესობების მიმართ გამოვლენილი უსამართლობის მაგალითები? დაასახელეთ სამი ყველაზე მნიშვნელოვანი. (%)

ბათუმში ახალი მეჩეთის მშენებლობის ნებართვაზე ქართველი მუსლიმი თემისთვის ადგილობრივი ხელისუფლების უარი	22
სოფელ ჭელაში სახელმწიფოს მიერ მინარეთის მოჭრის ფაქტი, რასაც თან ახლდა ადგილობრივი მუსლიმების ცემა	10
საქართველოში მცხოვრები აზერბაიჯანელებისთვის ნოვრუზ ბაირამის უქმედ გამოცხადებაზე სახელმწიფოს უარი	9
გვარის დაბრუნების კამპანიაზე უარის თქმა	4
პარლამენტში ეთნიკური უმცირესობების წარმომადგენლების რიცხვის მკვეთრი შემცირება	3
სხვა	1
ეთნიკური/რელიგიური უმცირესობების მიმართ უსამართლო მოპყრობის მაგალითები არ ყოფილა	16
(არ ვიცი)	50
(უარი პასუხზე)	2

კ50. ახლა ჩამოგიტვლით რამდენიმე მოსაზრებას. გთხოვთ, მითხრათ, რამდენად ეთანხმებით ან არ ეთანხმებით თითოეულ მათგანს? (%)

	სრულად ეთანხმებით	უფრო ეთანხმებით, ვიდრე არა	უფრო არ ეთანხმებით, ვიდრე ეთანხმებით	საერთოდ არ ეთანხმებით	არ ვიცი	უარი
ეთნიკური/რელიგიური უმცირესობები ისტორიულად საქართველოში ცხოვრობენ და უცხოები/სტუმრები არ არიან	56	27	9	5	3	0
ეთნიკური/რელიგიური უმცირესობები საქართველოს მოქალაქეები არიან და სახელმწიფო სრულად უნდა იცავდეს მათ უფლებებს	62	28	5	2	4	0

საქართველოს მთავრობამ მეტი ძალისხმევა უნდა გასწიოს ეთნიკური/რელიგიური უმცირესობების ჩასართავად სოციალურ-პოლიტიკურ ცხოვრებაში, რათა ისინი სრულად ინტეგრირებულნი იყვნენ საზოგადოებაში.	39	31	13	6	10	1
საქართველოს მთავრობამ ეთნიკური/რელიგიური უმცირესობები იზოლაციაში უნდა მოაქციოს, რათა უკეთესად აკონტროლოს ისინი.	6	9	15	61	8	1

VI ბლოკი: სამხრეთ ოსეთისა და აფხაზეთის რეგიონებთან გამყოფი ხაზის მცხოვრებლები

კ51. რამდენად კარგად/ცუდად იცნობთ სამხრეთ ოსეთისა და აფხაზეთის რეგიონებთან გამყოფი ხაზის სოფლებში არსებულ ვითარებას? (%)

ძალიან კარგად	4
კარგად	28
ცუდად	36
ძალიან ცუდად	22
(არ ვიცი)	10
(უარი პასუხზე)	0
ჯამი	100

კ52. გთხოვთ, მითხრათ, ძირითადად საიდან იღებთ ინფორმაციას სამხრეთ ოსეთისა და აფხაზეთის რეგიონებთან გამყოფი ხაზის სოფლებში არსებული ვითარების შესახებ? (%)

ტელევიზია	64
სოციალური ქსელები	16
ოჯახის წევრები/მეგობრები/თანამშრომლები	7
ონლაინ საინფორმაციო საშუალებები	3
ბეჭდური მედია (ჟურნალები/გაზეთები)	0
რადიო	0
სხვა	1
(არ ვიღებ ინფორმაციას)	8
(არ ვიცი)	2
(უარი პასუხზე)	0
ჯამი	100

კ53. თქვენი აზრით, რამდენად საკმარისია ან არ არის საკმარისი საქართველოს მთავრობის მიერ ადმინისტრაციულ საზღვრისპირა რეგიონებში მიღებული უსაფრთხოების ზომები? (%)

სრულიად საკმარისია	6
უფრო საკმარისია, ვიდრე არა	14
უფრო არ არის საკმარისი, ვიდრე საკმარისია	36
საერთოდ არ არის საკმარისი	30
(არ ვიცი)	15
(უარი პასუხზე)	0
ჯამი	100

კ54. რა უნდა გააკეთოს საქართველოს მთავრობამ გამყოფი ხაზის სოფლებში მცხოვრები მოქალაქეების უსაფრთხოების უზრუნველსაყოფად? (%)

უფრო მკაცრად გააკონტროლონ გამყოფი ხაზის გარშემო ადმინისტრაციული საზღვარი	38
გააძლიერონ პოლიციის მუშაობა ამ რეგიონებში მოსახლეობის უსაფრთხოების დასაცავად	21
აქ მცხოვრებ ოჯახებს დამატებითი სოციალური დახმარება/შეღავათები მისცენ.	16
აქ მცხოვრებ ოჯახებს მიანიჭონ ომით დაზარალებულის სტატუსი	7
ამ სოფლებში განავითაროს ინფრასტრუქტურა	5
სხვა	1
(არ ვიცი)	12
(უარი პასუხზე)	0
ჯამი	100